

Główne kierunki działań Wojewódzkiego Funduszu Ochrony Środowiska Gospodarki Wodnej w Opolu wynikają z ustawowo określonych celów działania wojewódzkich funduszy, polityki ekologicznej państwa, regionalnej polityki ekologicznej, określonej w „Strategii rozwoju województwa opolskiego na lata 2000-2015” oraz „Programie ochrony środowiska województwa opolskiego na lata 2007-2010, z perspektywą do roku 2014” oraz „Aktualizacją Planu Gospodarki Odpadami dla Województwa Opolskiego”.

Podstawowe zadania Funduszu na rok 2009 określał jego plan działalności, plan finansowy, lista przedsięwzięć priorytetowych oraz zawarte z NFOSiGW „Porozumienie w sprawie przygotowania przedsięwzięć przewidywanych do finansowania z Funduszu Spójności”. Działalność Funduszu została także podporządkowana uchwalonej 26 września 2008 r. „Strategii działania Wojewódzkiego Funduszu Ochrony Środowiska i Gospodarki Wodnej w Opolu na lata 2009-2012”.

1 Działalność organów statutowych

1.1. Rada Nadzorcza

W roku sprawozdawczym Rada Nadzorcza pracowała w następującym składzie osobowym:

- 1) Michał Góra - Przewodniczący Rady wyznaczony przez Ministra Środowiska, od dnia 29 kwietnia 2008 r. do dnia 7 lipca 2009 r.
- 2) Tomasz Chruszczow wyznaczony przez Ministra Środowiska, od dnia 7 lipca 2009 r.
- 3) Andrzej Pyziak – wiceprzewodniczący Regionalnej Rady Ochrony Przyrody, wskazany przez Wojewodę, od dnia 28 października 2008 r.,(od dnia 30 marca 2009 r. Zastępca Przewodniczącego Rady Nadzorczej),
- 4) Manfred Grabelus – dyrektor Departamentu Ochrony Środowiska Urzędu Marszałkowskiego Województwa Opolskiego, od dnia 28 marca 2006 r.,(od dnia 12 kwietnia 2006 r. Sekretarz Rady),
- 5) Helmut Paisdzior – przedstawiciel samorządu gospodarczego, wybrany przez Sejmik Województwa Opolskiego, spośród kandydatów zgłoszonych przez samorządy gospodarcze, od dnia 28 marca 2006 r.,
- 6) Jerzy Szteliga – przedstawiciel organizacji ekologicznej powołany spośród kandydatów zgłoszonych przez organizacje działające i posiadające struktury organizacyjne na terenie województwa opolskiego i cieszący się poparciem największej ich liczby, od dnia 28 marca 2006 r.,
- 7) Alicja Majewska – zastępca dyrektora Wydziału Środowiska i Rolnictwa Opolskiego Urzędu Wojewódzkiego, wskazana przez Wojewodę, od dnia 25 października 2006 r. do dnia 15 listopada 2008 r. Od dnia 15 listopada 2008 r. jako Regionalny Dyrektor Ochrony Środowiska w Opolu,
- 8) Kazimierz Pyziak – Przewodniczący Komisji Ochrony Środowiska, Gospodarki Wodnej i Rolnictwa Sejmiku Województwa Opolskiego, od dnia 30 stycznia 2007 r.

Rada Nadzorcza odbyła 12 posiedzeń, w trakcie których podjęła 78 uchwał, w tym 56 uchwał w sprawie zatwierdzenia wniosków Zarządu o udzielenie pożyczek lub dotacji. Rada zatwierdziła 48 wniosków Zarządu o udzielenie pożyczek i 8 wniosków o przyznanie dotacji (w tym 1 o dotację uzupełniającą). Rada Nadzorcza zatwierdziła również 2 uchwały Zarządu o częściowe umorzenie pożyczek.

Rada Nadzorcza realizując swoje ustawowe zadania zatwierdziła sprawozdanie Zarządu z działalności Funduszu w 2008 roku i sprawozdanie finansowe, uchwaliła plan działalności i plan finansowy Funduszu na rok 2010, zatwierdziła listę przedsięwzięć priorytetowych, ustaliła zasady udzielania pożyczek i dotacji oraz zatwierdziła wybór podmiotu do badania sprawozdania finansowego Funduszu za 2009 r.

Ponadto zatwierdziła „Regulamin udzielania pożyczek ze środków WFOŚiGW w Opolu dla sektora małych i średnich przedsiębiorstw” oraz dokonała wyboru Wiceprzewodniczącego Rady.

Wykaz wszystkich uchwał podjętych przez Radę Nadzorczą w 2009 r. stanowi Załącznik Nr 1 do sprawozdania.

1.2. Zarząd Funduszu

W 2009 roku Zarząd Funduszu pracował w składzie:

Zbigniew Figas – Prezes Zarządu
Edward Gondecki – Zastępca Prezesa Zarządu
Arnold Donitza – Zastępca Prezesa Zarządu

Praca Zarządu koncentrowała się na zapewnieniu prawidłowego funkcjonowania Funduszu oraz realizacji uchwał i zaleceń Rady Nadzorczej, związanych z finansowaniem zadań określonych w planie działalności, planie finansowym i liście przedsięwzięć priorytetowych Funduszu na rok 2009.

Zarząd Funduszu z mocy ustawy z dnia 27 kwietnia 2001 r. – Prawo ochrony środowiska (Dz. U. z 2008 Nr 25 poz. 150 ze zm.) odpowiada za jego gospodarkę finansową. Swoje zadania realizuje za pomocą biur, które tworzyły Zespoły:

- 1) Organizacyjny (ZO),
- 2) Ekonomiczno – Finansowy (ZF),
- 3) Ochrony Wód i Gospodarki Wodnej (ZW),
- 4) Funduszy Europejskich (ZE),
- 5) Ochrony Atmosfery, Gospodarki Odpadami i Zadań Nieinwestycyjnych (ZA),
- 6) Audytor Wewnętrzny (AW).

Stan zatrudnienia na 31 grudnia 2009 r. (łącznie z Zarządem) wynosił 33 osoby. W 2009 roku 4 osoby bezrobotne odbyły w Funduszu swój staż absolwencki refundowany ze środków Urzędu Pracy.

W 2009 roku Zarząd odbył 81 posiedzeń, a przedmiotem obrad było 969 spraw. W rozpatrywanych sprawach Zarząd podjął 368 uchwał. Zarząd opracował i przedstawił, a Rada Nadzorcza zatwierdziła m.in.:

- 1) plan działalności, plan finansowy oraz listę przedsięwzięć priorytetowych Funduszu na rok 2010 oraz zmiany w planie działalności, planie finansowym i liście przedsięwzięć priorytetowych na rok 2009,
- 2) sprawozdanie Zarządu z działalności Funduszu za rok 2008,
- 3) sprawozdanie finansowe Funduszu za rok 2008,
- 4) podział zysku Funduszu za rok 2008,
- 5) kwotę jednostkową pożyczek i dotacji wymagających zatwierdzenia przez Radę Nadzorczą.

Zarząd wypracowywał stanowiska i informacje przedkładane Radzie Nadzorczej, w tym okresowe informacje o wykonaniu planu działalności i planu finansowego.

Zgodnie z kompetencjami własnymi wynikającymi z Uchwały Rady Nadzorczej Nr 1/2009 z dnia 26 stycznia 2009 r. w sprawie minimalnej wartości jednostkowej wniosków o udzielenie pożyczek i dotacji w roku 2009 zatwierdzanych przez Radę Nadzorczą, Zarząd udzielał pożyczek i dotacji do wartości jednostkowej nie przekraczającej kwoty 161 421,94 zł.

Zarząd skierował do zatwierdzenia przez Radę Nadzorczą 48 wniosków o zatwierdzenie pożyczek, 8 wniosków o zatwierdzenie przyznanych dotacji (w tym 1 o dotację uzupełniającą), 2 wnioski o zatwierdzenie częściowego umorzenia pożyczki.

Wnioski, rozpatrzone przez Zarząd dotyczyły m.in.:

- 1) udzielenia pomocy finansowej w formie pożyczek i dotacji,
- 2) częściowego umorzenia pożyczek,
- 3) częściowego umorzenia kredytów z linii kredytowej w Banku Ochrony Środowiska,
- 4) zmiany warunków umów pożyczek i dotacji najczęściej w zakresie zmiany terminu zakończenia zadania i uzyskania efektu ekologicznego,
- 5) udzielenia promesy potwierdzającej zakwalifikowanie do finansowania zadania i możliwość udzielenia pożyczki lub dotacji,
- 6) zwiększenia limitu środków w ramach linii kredytowej w BOŚ S.A. Oddział w Opolu,
- 7) wyboru podmiotu właściwego do badania sprawozdania finansowego za rok 2009 r. i przedstawienia go do zatwierdzenia Radzie Nadzorczej.

Ponadto Zarząd:

- 1) przygotowywał projekty uchwał we wszystkich sprawach wnoszonych pod obrady Rady Nadzorczej, w tym m.in.:

- „Zasady udzielania i umarzania pożyczek, udzielania dotacji oraz dopłat do oprocentowania preferencyjnych kredytów i pożyczek ze środków Wojewódzkiego Funduszu Ochrony Środowiska i Gospodarki Wodnej w Opolu ”,
 - warunki przyznawania dotacji ze środków WFOŚiGW w Opolu w roku 2010,
- 2) podejmował niezbędne decyzje dla prawidłowej realizacji funkcji Instytucji Wdrażającej Program Operacyjny Infrastruktura i Środowisko, w tym:
- przyjął „Instrukcję Wykonawczą Instytucji Wdrażającej Program Operacyjny Infrastruktura i Środowisko” – wersja 3.0 z dnia 20.04.2009 r.,
 - przyjął korektę projektu Instrukcji Szczegółowej – wersja 3.1, stanowiącej załącznik do Instrukcji Wykonawczej Instytucji Wdrażającej Program Operacyjny Infrastruktura i Środowisko i przekazał go do zatwierdzenia do Ministerstwa Środowiska,
 - przyjął Instrukcję Wykonawczą Instytucji Wdrażającej Program Operacyjny Infrastruktura i Środowisko – Załącznik Nr 1 Instrukcja Szczegółowa Wojewódzkiego Funduszu Ochrony Środowiska i Gospodarki Wodnej w Opolu – wersja 3.1 z dnia 22.10.2009 r.”, zatwierdzoną w dniu 10.11.2009 r. przez Panią Aleksandrę Malarz - Dyrektora Departamentu Programu Operacyjnego Infrastruktura i Środowisko,
 - zmienił procedury: 8.15 Uzgadnianie warunków umowy o dofinansowanie z beneficjentem i 8.16 Podpisywanie umowy o dofinansowanie z beneficjentem zawartych w Instrukcji Szczegółowej Wojewódzkiego Funduszu Ochrony Środowiska i Gospodarki Wodnej w Opolu, wersja 3.1 z dnia 22.10.2009 r.,
 - przyjął skorygowany wniosek o dofinansowanie ze środków Pomocy Technicznej POliŚ Roczno-go Planu Działań na lata 2007-2008 związanych z realizacją Programu Operacyjnego Infrastruktura i Środowisko, zgodnie z zaleceniami przekazanymi przez Ministerstwo Środowiska i przekazał go do Ministerstwa Środowiska,
 - przyjął zaktualizowaną wersję Roczno-go Planu Działań Informacyjnych i Promocyjnych POliŚ na rok 2008, wynikłą z przyjęcia nowych formularzy i przekazał go do Ministerstwa Środowiska,
 - przyjął Roczny Plan Działań Informacyjnych i Promocyjnych POliŚ na rok 2009 i przekazał go do Ministerstwa Środowiska,
 - przyjął skorygowany wniosek o dofinansowanie ze środków Pomocy Technicznej Programu Operacyjnego Infrastruktura i Środowisko Roczno-go Planu Działań związanego z realizacją POliŚ na 2009 r. i przekazał go do Ministerstwa Środowiska,
 - postanowił wystąpić do Ministerstwa Środowiska z wnioskiem o dofinansowanie ze środków Pomocy Technicznej POliŚ Roczno-go Planu Działań na rok 2010 oraz aktualizacji na rok 2009 związanych z realizacją Programu Operacyjnego Infrastruktura i Środowisko,
 - postanowił wystąpić do Ministerstwa Środowiska z wnioskiem o dofinansowanie ze środków Pomocy Technicznej POliŚ Roczno-go Planu Działań na rok 2010 związanego z realizacją Programu Operacyjnego Infrastruktura i Środowisko,
 - postanowił w terminie wynikającym z procedury „Uzgadnianie warunków umowy o dofinansowanie z beneficjentem” i na warunkach określonych w arkuszach negocjacyjnych zawrzeć umowy o dofinansowanie ze środków PO liŚ – Oś priorytetowa I - Gospodarka wodno-ściekowa. Działanie 1.1. - Gospodarka wodno-ściekowa w aglomeracjach powyżej 15 tys. RLM ze Spółkami:
 - a) Wodociągi i Kanalizacja Turawa Spółka z o.o. na projekt pt: „Poprawa gospodarki wodno-ściekowej na terenie aglomeracji Turawa – Trias Opolski”;
 - b) Grodkowskie Wodociągi i Kanalizacje Spółka z o.o. na projekt pt: „Oczyszczanie ścieków w aglomeracji Grodków”.
- Umowy zastały zawarte odpowiednio 4 i 14 stycznia 2010 r.
- 3) podjął działania zwiększające możliwości finansowe Funduszu w dofinansowaniu zadań z zakresu ochrony środowiska w sektorze MSP i w tym celu:
- złożył wniosek o dofinansowanie projektu „Ochrona środowiska szansą rozwoju sektora MSP w województwie opolskim - utworzenie funduszu pożyczkowego w Wojewódzkim Funduszu Ochrony Środowiska i Gospodarki Wodnej w Opolu” i uzyskał o dofinansowanie w wysokości 23 000 000 zł ze środków Europejskiego Funduszu Rozwoju Regionalnego w ramach Regionalnego Programu Operacyjnego Wojewódz-

stwa Opolskiego na lata 2007-2013, Oś priorytetowa 1 Wzmocnienie atrakcyjności gospodarczej regionu”.

- przyjął projekt „Regulaminu udzielania pożyczek ze środków WFOŚiGW w Opolu dla małych i średnich przedsiębiorstw”, wzór wniosku o udzielenie pożyczki dla małych i średnich przedsiębiorstw, wzór umowy pożyczki ze środków przekazanych Wojewódzkiemu Funduszowi Ochrony Środowiska i Gospodarki Wodnej w Opolu na realizację projektu: „Ochrona środowiska szansą rozwoju sektora MSP w województwie opolskim - utworzenie funduszu pożyczkowego w Wojewódzkim Funduszu Ochrony Środowiska i Gospodarki Wodnej w Opolu” w ramach Regionalnego Programu Operacyjnego Województwa Opolskiego na lata 2007 – 2013, oś priorytetowa 1, działanie 1.2 Zapewnienie dostępu do finansowania przedsiębiorczości, projekt „Procedury oceny przedsięwzięć inwestycyjnych”, projekt zmian „Procedury udzielania pożyczek i dotacji ze środków Wojewódzkiego Funduszu Ochrony Środowiska i Gospodarki Wodnej w Opolu”, projekt zmian „Zasad udzielania i umarzania pożyczek, udzielania dotacji oraz dopłat do oprocentowania preferencyjnych kredytów i pożyczek ze środków Wojewódzkiego Funduszu Ochrony Środowiska i Gospodarki Wodnej w Opolu”, projekt „Metodologii wyliczania kosztów pośrednich rozliczanych ryczałtowo”,
 - przyjął "Procedurę oceny przedsięwzięć inwestycyjnych",
 - podjął decyzję w sprawie utworzenia wyodrębnionego funduszu pożyczkowego dla obsługi Projektu w ramach dofinansowania z RPO,
- 4) złożył wniosek do NFOŚiGW i uzyskał promesę przyznającą środki w wysokości 35 000 000 zł na dofinansowanie przedsięwzięć z zakresu odnawialnych źródeł energii,
 - 5) podjął decyzję w sprawie przekazania gminom i związkom gmin środków pochodzących z opłat produktowych za opakowania w roku 2008,
 - 6) zatwierdził do wypłaty kwoty dochodów utraconych przez gminy z tytułu zwolnień z podatku od nieruchomości za rok 2008,
 - 7) podejmował decyzje i działania usprawniające realizację bieżących zadań Funduszu, w tym:
 - zmienił „Regulamin udzielania zamówień publicznych w Wojewódzkim Funduszu Ochrony Środowiska i Gospodarki Wodnej w Opolu”,
 - zmienił opis „Procedury udzielania pożyczek i dotacji ze środków WFOŚiGW w Opolu”,
 - zmienił Regulamin udzielania dotacji ze środków WFOŚiGW w Opolu na zadania z zakresu usuwania azbestu”,
 - podjął decyzję w sprawie zmian do Polityki Rachunkowości Funduszu,
 - 8) podejmował decyzje związane z wyróżnieniem beneficjentów Funduszu statuetką „W Trosce o Środowisko”.

W ciągu roku członkowie Zarządu uczestniczyli w pracach komisji ochrony środowiska sejmiku województwa opolskiego, posiedzeniach organów statutowych gmin, spotkaniach z wójtami, burmistrzami i prezydentami, starostami, kierownikami przedsiębiorstw oraz pozarządowymi organizacjami ekologicznymi, w czasie których informowano o działalności Funduszu i możliwościach udzielania pomocy finansowej, a także o kryteriach wyboru zadań przewidywanych do finansowania z Funduszu Spójności. Tym celom służyły kontakty członków Zarządu Funduszu z lokalnymi rozgłościami RTV i prasą.

Rok 2009 był 16 rokiem działalności Funduszu. Zarząd podjął decyzję, że corocznie grupa beneficjentów Funduszu, w uznaniu dorobku na rzecz ochrony środowiska i gospodarki wodnej oraz wyróżniającej się współpracy z Funduszem, będzie honorowana statuetką „W Trosce o Środowisko”. Na zlecenie Funduszu projekt statuetki opracował artysta rzeźbiarz Marian Molenda z Nisy, a wykonała ją Artystyczna Odlewnia Metali „ART-ODLEW” Wiktor Halupczok z Opola.

W dniu 25 czerwca, w ramach obchodów Światowego Dnia Ochrony Środowiska, zorganizowano I Konferencję „W Trosce o Środowisko” z udziałem przedstawicieli beneficjentów Funduszu (m.in. samorządów, spółek komunalnych, przedsiębiorstw i organizacji pozarządowych) oraz gości honorowych m.in.: w osobach Pana Józefa Sebesty – Marszałka Województwa Opolskiego, Pana Bogusława Wierdaka – Przewodniczącego Sejmiku Województwa Opolskiego, Pana Ryszarda Wilczyńskiego – Wojewody Opolskiego i Pana Michała

Góry – Przewodniczącego Rady Nadzorczej Funduszu – przedstawiciela Ministra Środowiska.

W trakcie Konferencji, poprzedzonej konferencją prasową, zaprezentowano dorobek Funduszu i jego plany na najbliższe lata, wręczono statuetki 9 beneficjentom i udostępniono uczestnikom wystawę obrazującą udział Funduszu w realizacji kluczowych projektów inwestycyjnych z zakresu gospodarki wodnej i ochrony środowiska w regionie.

Wykaz wyróżnionych beneficjentów stanowi Załącznik Nr 13 do sprawozdania.

W ramach działań informacyjno-promocyjnych Fundusz wydawał i upowszechniał odpowiednie materiały. Wystawa przygotowana na Konferencję „W Trosce o Środowisko” we współpracy z lokalnymi samorządami i wyróżnionymi beneficjentami eksponowana była w budynku Urzędu Miasta i Gminy w Praszce, Grodkowie i w Opolu, w Nadleśnictwie Zawadzkie, w Opolskim Centrum Demokracji Lokalnej w Opolu, w Przedsiębiorstwie Wodociągów i Kanalizacji w Brzegu, Przedsiębiorstwie Gospodarki Komunalnej i Mieszkaniowej w Antoniewie k/Ozimka, Szpitalu Wojewódzkim w Opolu oraz w siedzibie Urzędu Marszałkowskiego w Opolu. Ponadto wystawa promocyjna przygotowana na Konferencję „15 lat Wojewódzkiego Funduszu Ochrony Środowiska i Gospodarki Wodnej” eksponowana była w miesiącach od lutego do maja 2009 r. w Brzegu, Głubczycach, Krapkowicach, Namysłowie i w Opolu.

2. Gospodarka finansowa

Gospodarka finansowa Funduszu prowadzona jest w oparciu o plan finansowy oraz plan działalności.

Plan finansowy Funduszu na rok 2009 został przyjęty uchwałą Rady Nadzorczej Nr 68/2008 z dnia 13 października 2008 r. i był dwukrotnie korygowany: Uchwałą Nr 13/2009 z dnia 27 kwietnia 2009 r. i Uchwałą Nr 75/2009 z dnia 27 listopada 2009 r. Zakładał on, że stan majątku Funduszu na koniec roku wyniesie 294 280 984 zł.

Plan działalności Funduszu na rok 2009 przyjęto uchwałą Rady Nadzorczej Nr 67/2008 z dnia 13 października 2008 r. i dwukrotnie korygowano: Uchwałą Nr 12/2009 z dnia 27 kwietnia 2009 r. i Uchwałą Nr 74/2009 z dnia 27 listopada 2009 r. Zakładał on, że przychody (wraz ze środkami na początek roku) oraz rozchody (wraz ze środkami na koniec roku) wyniosą 163 824 039 zł. Jednocześnie tymi uchwałami Rada Nadzorcza upoważniła Zarząd do dokonywania przesunięć środków finansowych pomiędzy dziedzinami w planie finansowania pożyczkowego oraz dotacyjnego ochrony środowiska i gospodarki wodnej.

2.1. Realizacja planu finansowego

Stan majątku Funduszu na koniec roku wyniósł 302 073 128 zł, tj. 102,6% planu i 106,7% stanu majątku na koniec roku 2008.

Założenia planu i jego wykonanie przedstawia poniższa tabela.

Wykonanie planu finansowego WFOSiGW w Opolu na rok 2009

w zł						
Lp.	Wyszczególnienie	Wykonanie 2008	Plan na 2009	Wykonanie 2009	5 : 4 %	5 : 3 %
1	2	3	4	5	6	7
I.	Stan funduszu na początek roku, z tego:	262 376 373	282 855 984	282 855 984	100,0	107,8%
1.	Środki pieniężne	63 822 043	72 117 343	72 117 343	100,0	113,0%
2.	Należności z tytułu udzielonych pożyczek	190 812 130	203 307 466	203 307 466	100,0	106,5%
3.	Pozostałe aktywa	8 140 377	7 790 574	7 790 574	100,0	95,7%
4.	Zobowiązania bilansowe (minus)	-398 177	-359 399	-359 399	100,0	90,2%
II.	Przychody (wpływy)	32 284 388	30 075 000	31 541 698	104,9	97,7%
1.	Wpływy z dotacji rozwojowej POLiŚ	-	910 000	868 089	95,4	-
2.	Wpływy z tytułu opłat i kar	23 281 800	22 020 000	22 326 501	101,4	95,9%
3.	Pozostałe przychody	9 002 588	7 145 000	8 347 108	116,8	92,7%
III.	Zmniejszenia	11 833 837	18 700 000	12 348 452	66,0	104,3%
1.	Dotacje	5 635 166	9 300 000	6 135 427	66,0	108,8%
	- dotacje na cele inwestycyjne	5 049 011	7 932 000	5 026 135	63,4	99,5%
	- dotacje na cele nieinwestycyjne	586 155	1 368 000	1 109 292	81,1	189,2%
2.	Umorzenia pożyczek i kredytów	2 405 607	4 300 000	2 124 519	49,4	88,3%
3.	Wydatki bieżące	3 764 004	5 050 000	4 064 608	80,5	107,9%
	- koszty działalności	3 665 269	4 850 000	3 996 473	82,4	109,0%
	- koszty finansowe	98 735	200 000	68 135	34,1	69,0%
4.	Wydatki inwestycyjne własne *	29 060	50 000	23 898	47,8	82,2%
IV.	Stan funduszu na koniec roku, z tego	282 855 983	294 280 984	302 073 128	102,6	106,7%
1.	Środki pieniężne własne	72 117 343	44 024 039	68 218 198	154,5	94,3%
2.	Środki pieniężne RPO**	-	23 000 000	23 053 847	100,0	-
3.	Należności z tytułu udzielonych pożyczek	203 307 466	242 983 427	226 198 285	93,1	111,2%
4.	Pozostałe aktywa	7 790 574	7 820 000	8 028 487	97,5	97,9%
5.	Zobowiązania bilansowe (minus)	-359 400	-23 546 482	-23 425 689	96,7	-

* Wydatki inwestycyjne własne nie zmniejszają stanu funduszu na koniec roku.

** Środki pieniężne wraz z odsetkami zwiększają fundusz pożyczkowy.

Szczegółowe omówienie wielkości kształtujących fundusz własny przedstawiono w rozdziale 2.9. „Stan majątku Funduszu i źródła jego finansowania”.

2.2. Realizacja planu działalności

2.2.1. Realizacja planu przychodów

Kwota przychodów ogółem w 2009 roku wyniosła 99 288 772 zł, tj. 108,2 % planu i 131,0 % przychodów uzyskanych w roku 2008.

Przychody statutowe wyniosły 67 073 674 zł, co stanowi 110,5% planu i 100,4 % przychodów statutowych z roku 2008. 23 000 06 zł to otrzymane z RPO środki na utworzenie funduszu pożyczkowego dla realizacji zadania pt. Ochrona środowiska szansą rozwoju sektora MSP w województwie opolskim - utworzenie funduszu pożyczkowego w Wojewódzkim Funduszu Ochrony Środowiska i Gospodarki Wodnej w Opolu. Pozostałe przychody wyniosły 8 347 003 zł, co stanowi 116,8 % planu oraz 92,7 % pozostałych przychodów z roku 2008.

Szczegółowo realizację planu przychodów i ich strukturę przedstawiają poniższe tabele.

Przychody WFOŚiGW w Opolu w 2009 r.

w zł

Lp.	Wyszczególnienie	Wykonanie 2008 r.	Plan 2009 r.	Wykonanie 2009 r.	% (5 : 4)	% (5 : 3)
1	2	3	4	5	6	7
I.	Stan środków na początku roku	63 897 140	72 049 039	72 049 039	100,0	112,8
II.	Przychody statutowe	66 793 879	60 720 000	67 073 674	110,5	100,4
1.	Opłaty ekologiczne	23 118 892	22 000 000	22 320 682	101,5	96,5
2.	Kary ekologiczne	19 446	20 000	5 819	29,1	29,9
3.	Nadwyżki gminnych funduszy	143 462	-	-	-	-
4.	Wpływy z tytułu spłat pożyczek i kredytów	43 327 643	38 500 000	44 604 148	115,9	102,9
5.	Inne wpływy	184 436	200 000	143 025	71,5	77,5
III.	Dotacje rozwojowe PO IiŚ	-	910 000	868 089	95,4	-
IV.	Dofinansowanie ze środków RPO	-	23 000 000	23 000 006	100,0	-
V.	Pozostałe przychody	9 002 588	7 145 000	8 347 003	116,8	92,7
1.	Odsetki od pożyczek i kredytów	4 853 376	5 100 000	4 700 486	92,2	96,8
2.	Oprocentowanie udziałów - dywidendy	48 782	45 000	85 174	189,3	174,6
3.	Oprocentowanie wolnych środków pieniężnych	4 095 427	2 000 000	3 561 343	178,1	87,0
4.	Inne przychody	5 003	-	-	-	-
VI.	Przychody razem (II + III + IV+V)	75 796 467	91 775 000	99 288 772	108,2	131,0
VII.	OGÓŁEM (I + V)	139 693 607	163 824 039	171 337 811	104,6	122,7

Struktura przychodów

Lp.	Przychody	2008	2009
1.	Opłaty ekologiczne	30,50%	22,48%
2.	Kary ekologiczne	0,03%	0,01%
3.	Nadwyżki gminnych funduszy	0,19%	-
4.	Wpływy z tytułu spłat pożyczek	57,16%	44,92%
5.	Inne wpływy	0,25%	0,14%
6.	Odsetki od pożyczek	6,40%	4,73%
7.	Oprocentowanie udziałów - dywidendy	0,06%	0,09%
8.	Oprocentowanie wolnych środków pieniężnych	5,40%	3,60%
9.	Dofinansowanie PT POIiŚ	-	0,87%
10.	Dofinansowanie ze środków RPO	-	23,16%
11.	Inne przychody	0,01%	-

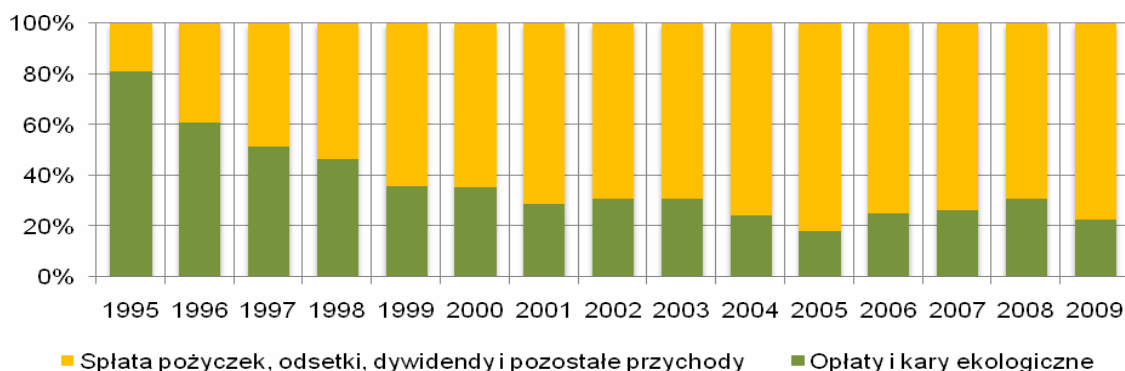
Rok 2009 był kolejnym, w którym Fundusz uzyskał wysokie przychody pochodzące z instrumentów finansowych, których stosowanie jest możliwe dzięki posiadaniu przez wojewódzkie fundusze osobowości prawnej, przy stabilnym poziomie przychodów zewnętrznych tzn. z opłat i kar ekologicznych.

Korzyści płynące z możliwości stosowania tych instrumentów obrazują poniższe wielkości:

- od początku swojej działalności Fundusz wydatkował w formie pożyczek i dotacji kwotę 880 894 711 zł,
- z tytułu opłat i kar ekologicznych uzyskał wpływy w kwocie 354 703 751 zł.

Uzyskany wskaźnik wykorzystania środków, mimo udzielonych dotacji i stosowania częściowego umorzenia pożyczek, wynosi 2,48.

Strukturę przychodów ogółem w takim ujęciu przedstawia wykres.



2.2.2. Realizacja planu rozchodów

Kwota rozchodów wyniosła w 2009 roku 79 844 521 zł, co stanowi 82,5% planowanej wielkości i 118,0 % rozchodów roku 2008.

Oceniając wysokość pozostałych na koniec roku środków w kwocie 91 493 290 zł, należy wziąć pod uwagę, że przeznaczone są one przede wszystkim na zobowiązania wynikające z zawartych umów pożyczek i dotacji. Łączna kwota płatności z tego tytułu przypadająca na lata 2010-2011 wynosi 40 990 579 zł. Zobowiązania z tytułu udzielonych promes na lata 2010-2012 wynoszą 94 442 264 zł. Wykaz promes stanowi Załącznik Nr 12.

Kwota 23 053 847 zł przeznaczona jest na realizację projektu w ramach RPO WO 2007-2013 działanie 1.2 z przewidywanych na ten cel środków. Fundusz nie dąży do minimalizacji środków na koniec roku w sytuacji gdy przewiduje się ich zaangażowanie w przyszłych okresach na zadania współfinansowane środkami pomocowymi z Unii Europejskiej.

Szczegółowo realizację planu rozchodów i ich strukturę przedstawiają poniższe tabele.

Rozchody WFOŚiGW w Opolu w 2009 r.				w zł		
Lp.	Wyszczególnienie	Wykonanie 2008	Plan 2009 r.	Wykonanie 2009	% (5:4)	% (5:3)
1	2	3	4	5	6	7
I.	Pomoc finansowa	63 893 988	91 700 000	75 756 015	82,6	118,6
1.	Finansowanie pożyczkowe	58 258 822	82 400 000	69 620 589	84,5	119,5
2.	Finansowanie dotacyjne	5 635 166	9 300 000	6 135 426	66,0	108,9
3.	Finansowanie kapitałowe	-	-	-	-	-
II.	Pozostałe rozchody	3 750 580	5 100 000	4 088 506	80,2	109,0
1.	Koszty działalności	3 665 269	4 850 000	3 996 473	82,4	109,0
2.	Koszty finansowe	56 251	200 000	68 135	34,1	121,1
3.	Inwestycje własne	29 060	50 000	23 898	47,8	82,2
4.	Pozostałe wydatki	-	-	-	-	-
III.	Rozchody razem (I+II)	67 644 568	96 800 000	79 844 521	82,5	118,0
IV.	Stan środków na koniec roku	72 050 506	67 024 039	91 493 290	136,5	127,0
V.	OGÓŁEM	139 695 074	163 824 039	171 337 811	104,6	122,7

Struktura rozchodów

Lp.	Wyszczególnienie	2008	2009
I.	Pomoc finansowa	94,46%	94,88%
1.	Finansowanie pożyczkowe	86,13%	87,20%
2.	Finansowanie dotacyjne	8,33%	7,68%
3.	Finansowanie kapitałowe	-	-
II.	Pozostałe rozchody	5,54%	5,12%

2.3. Pomoc finansowa

W 2009 roku do Funduszu wpłynęły 192 wnioski, a z roku 2008 pozostało do rozpatrzenia 7. Po sprawdzeniu czy złożone wnioski spełniają wymogi formalne i merytoryczne zakwalifikowano do finansowania 154 wnioski tj. 80,21%.

Do rozpatrzenia w 2010 r. pozostało 13 wniosków.

Wobec wszystkich poprawnie złożonych wniosków spełniających wymogi „Zasad udzielania i umarzania pożyczek i udzielania dotacji oraz dopłat do oprocentowania preferencyjnych kredytów i pożyczek ze środków Wojewódzkiego Funduszu Ochrony Środowiska i Gospodarki Wodnej w Opolu” oraz „Kryteriów wyboru przedsięwzięć finansowanych ze środków Wojewódzkiego Funduszu Ochrony Środowiska i Gospodarki Wodnej w Opolu” podjęto decyzje o przyznaniu dofinansowania.

Wartość kosztorysowa zadań zgłoszonych we wnioskach o dofinansowanie ze środków Funduszu, rozpatrzonych w 2009 roku wyniosła 186 350 148 zł, a kwota oczekiwanej pomocy 90 863 925 zł. W roku 2008 analogicznie 314 967 618 zł i 52 094 365 zł.

Szczegółowe informacje o wnioskach zawierają Załączniki Nr 2A i 2B.

W roku 2009 z tytułu pożyczek i dotacji wypłacono łącznie 75 756 015 zł tj. 82,6% planu oraz 118,6 % wypłat z tego tytułu w roku 2008.

Z powyższej kwoty 69 620 589 zł, tj. 87,20 % wydatkowano w formie pożyczek, a 6 135 426 zł tj 7,68% w postaci dotacji. Z kwoty wypłaconych dotacji 14 937 zł przeznaczono na utracone dochody gmin, które Fundusz wypłaca na podstawie przepisów Rozporządzenia Ministra Środowiska z dnia 20 lipca 2006 r. w sprawie zwrotu gminom utraconych dochodów z tytułu zwolnień z podatku od nieruchomości, będących własnością Skarbu Państwa, gruntów pokrytych wodami jezior o ciągłym dopływie lub odpływie wód powierzchniowych oraz gruntów zajętych pod sztuczne zbiorniki wodne (Dz. U Nr 142, poz. 1023). Z tego tytułu środki otrzymały gminy: Nysa – 6 085 zł, Paczków – 1 188 zł i Turawa - 7 664 zł.

Wypłacone pożyczki stanowiły 84,52% planu rocznego oraz 119,5 % pożyczek wypłaconych w roku 2008, natomiast wypłacone dotacje stanowiły 66,0% planu rocznego oraz 108,9 % dotacji wypłaconych w roku 2008.

Kwota pożyczek przyznanych zawartymi umowami na zadania z listy przedsięwzięć priorytetowych wyniosła 54 438 696 zł, co stanowiło 95,28% ogółu przyznanych pożyczek, wypłacono zaś 60 964 898 zł (w tym 38 739 408 zł z umów z lat poprzednich), tj. 90,61% wypłaconych pożyczek.

Kwota dotacji przyznanych zawartymi umowami na zadania z listy przedsięwzięć priorytetowych wyniosła 4 790 225 zł, co stanowiło 87,35% ogółu przyznanych dotacji, wypłacono zaś 4 790 002 zł (w tym 656 987 zł z umów z lat poprzednich).

Łącznie w 2009 r. na zadania z listy przedsięwzięć priorytetowych przyznano więc 59 228 921 zł tj. 94,58% ogółu przyznanych środków, a wypłacono 65 754 900 zł tj. 80,29% ogółu wypłaconych środków Funduszu wydatkowanych na pomoc finansową w roku 2009.

Szczegółowe informacje o realizacji zadań z listy przedsięwzięć priorytetowych zawiera Załącznik Nr 3.

Gospodarkę finansową Funduszu związaną z przyznawaniem pożyczek i dotacji oraz ich wypłatą przedstawia poniższa tabela.

Wydatki WFOŚiGW w Opolu na pożyczki i dotacje w 2009 r. wg dziedzin finansowania w zł

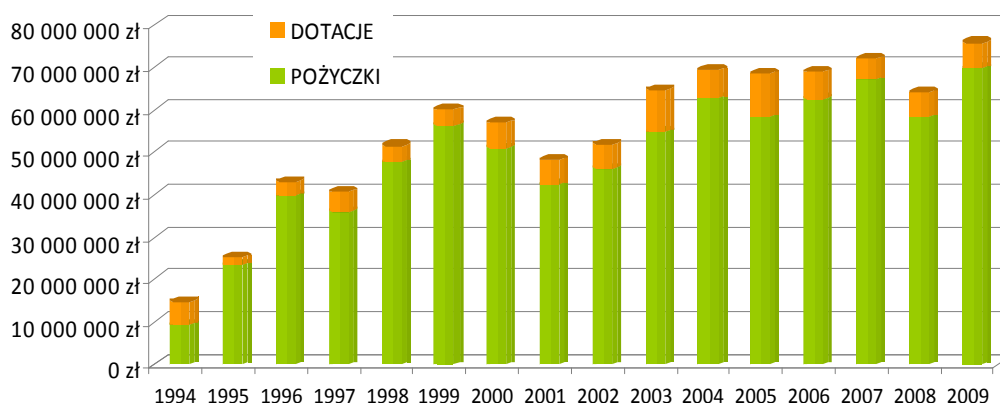
	OGÓŁEM				POŻYCZKI				DOTACJE			
	Plan 2009	Zawarte umowy	Wypłacone kwoty	4:2 %	Plan 2009	Zawarte umowy	Wypłacone kwoty	8:6 %	Plan 2009	Zawarte umowy	Wypłacone kwoty	12:10 %
1	2	3	4	5	6	7	8	9	10	11	12	13
OA	18 412 000	13 261 700	13 410 746	72,8	17 800 000	12 925 700	13 074 746	73,5	612 000	336 000	336 000	54,9
OW	58 268 200	31 355 596	47 952 461	82,3	58 045 200	31 355 596	47 829 561	82,4	223 000	0	122 900	55,1
GW	5 421 000	2 482 000	3 655 370	67,4	1 705 000	664 300	1 703 550	99,9	3 716 000	1 817 700	1 951 820	52,5
OZ	4 901 000	12 403 585	4 536 465	92,6	4 500 000	12 192 200	4 325 664	96,1	401 000	211 385	210 801	52,6
OP	1 270 000	605 400	949 006	74,7	0	0	0	0,0	1 270 000	605 400	949 006	74,7
MN	791 000	1 160 000	726 563	91,9	0	0	0	0,0	791 000	1 160 000	726 563	91,9
EE	510 000	344 060	314 235	61,6	0	0	0	0,0	510 000	344 060	314 235	61,6
OH	349 800	0	349 800	100	349 800	0	349 800	100	0	0	0	0
NZ	1 647 000	1 009 165	1 509 165	91,6	0	0	0	0,0	1 647 000	1 009 165	1 509 165	91,6
PO	100 000	0	0	0,0	0	0	0	0,0	100 000	0	0	0,0
UTG	30 000	0	14 937	49,8	0	0	0	0,0	30 000	0	14 937	49,8
BOŚ	0	0	2 337 268	0,0	0	0	2 337 268	0,0	0	0	0	0
Σ	91 700 000	62 621 506	75 756 016	82,6	82 400 000	57 137 796	69 620 589	84,5	9 300 000	5 483 710	6 135 427	66,0

OA	Ochrona atmosfery	OP	Ochrona przyrody	NZ	Zapobieganie i likwidacja poważnych awarii i ich skutków
OW	Ochrona wód	MN	Monitoring	UTG	Utracone dochody gmin
GW	Gospodarka wodna	EE	Edukacja ekologiczna	BOŚ	Linia kredytowa BOŚ
OZ	Ochrona powierzchni ziemi	PO	Pozostałe		
OH	Ochrona przed hałasem				

Uwaga!

- w rubryce „zawarte umowy” ujęte są wielkości wynikające z umów zawartych w roku 2009, łącznie z transzami przypadającymi do wypłaty na lata następne.
- w rubryce „wypłacone kwoty” ujęte są również środki wypłacone wg umów zawartych w latach poprzednich.

Pomoc finansowa WFOŚiGW w Opolu w latach 1994-2009



2.3.1. Pożyczki

W 2009 roku zawarto 57 umów pożyczek (bez linii kredytowej BOŚ) na kwotę 57 137 796 zł, w 7 przypadkach obniżono pożyczki o łączną kwotę 8 416 936 zł.

Ogółem suma przyznanych pożyczek wg umów i aneksów zawartych w 2009 roku wyniosła 48 720 860 zł. Wraz ze środkami udzielonymi z linii kredytowej BOŚ - suma przyznanej pomocy zwrotnej wyniosła 51 184 109 zł.

Pożyczki o najwyższych kwotach przyznano:

- Przedsiębiorstwu Gospodarki Komunalnej EKOM Sp. z o.o. w Nysie na zadanie „Regionalne Centrum Gospodarki Odpadami – Nysa Etap I” na kwotę 10 000 000 zł;
- Gminie Kluczbork na zadanie „Budowa sieci kanalizacji sanitarnej w Bąkowie – gmina Kluczbork” na kwotę 3 070 000 zł;
- Gminie Paczków na zadanie „Modernizacja i rozbudowa miejskiej sieci kanalizacyjnej w Paczkowie” na kwotę 1 900 000 zł;
- Gminie Gorzów Śląski na zadanie „Budowa kanalizacji sanitarnej w miejscowościach Jastrzygowice i Gorzów Śląski ul. Oleska” na kwotę 1 741 500 zł.

Wśród umów pożyczek zawartych w 2009 roku - 5 to pożyczki przyznane zgodnie z kompetencjami własnymi Zarządu. Są to pożyczki, których wysokość jednostkowa była niższa niż 161 421,94 zł. Łączna kwota tych pożyczek to 587 000 zł, tj. 1,02% ogólnej sumy przyznanych pożyczek.

Oprocentowanie pożyczek udzielanych przez Wojewódzki Fundusz w 2009 roku, związane było ze stopą redyskontową weksli obwieszczaną przez Prezesa Narodowego Banku Polskiego.

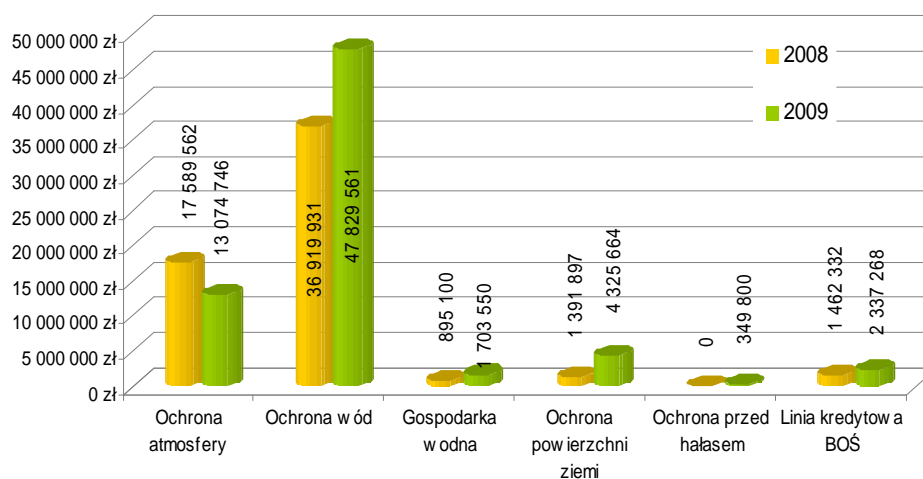
Wielkość tej stopy kształtowała się następująco:

- od początku roku do 27.01.2009 r. 5,25%
- od 28.01.2009 r. do 25.02.2009 r. 4,50%
- od 26.02.2009 r. do 25.03.2009 r. 4,25%
- od 26.03.2009 r. do 24.06.2009 r. 4,00%
- od 25.06.2009 r. do końca roku 3,75%

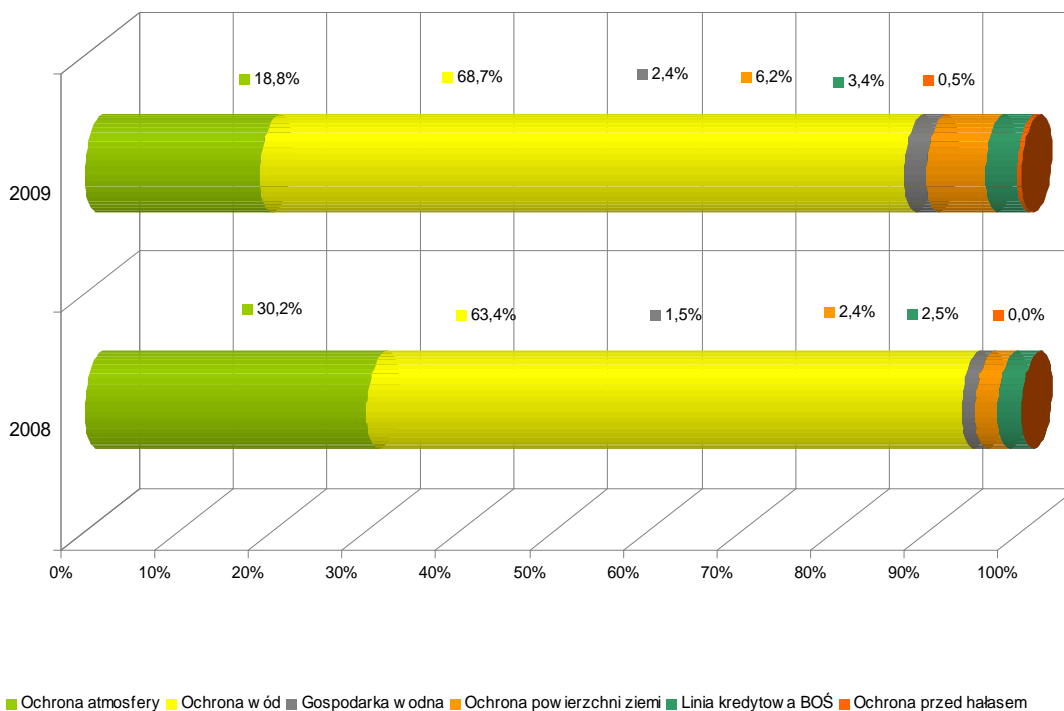
W zależności od charakteru zadań i obowiązujących priorytetów, Fundusz stosował w 2009 roku oprocentowanie pożyczek w granicach 0,4 - 0,9 stopy redyskontowej weksli, lecz nie mniejsze niż 2,5% rocznie dla zadań priorytetowych i 3,5% dla pozostałych zadań.

Wykaz zawartych umów pożyczek stanowi Załącznik Nr 4, a ich wartość i strukturę wypłaconych kwot obrazują wykresy.

Wartość pożyczek wypłaconych przez WFOŚiGW w Opolu w latach 2008-2009



Struktura pożyczek wypłaconych przez WFOŚiGW w Opolu w latach 2008-2009



2.3.2. Dotacje

W 2009 roku zawarto 94 umowy dotacji na kwotę 5 483 710 zł. Obejmuje ona sumę przyznanych dotacji wg umów i aneksów zawartych w 2009 roku. Na podstawie kompetencji własnych Zarządu zawarto 88 umów na łączną kwotę 3 314 545 zł, tj. 60,44% ogólnej sumy dotacji.

Dotacje o najwyższych kwotach przyznano:

- Województwu Opolskiemu na zadania „Odbudowa i modernizacja urządzeń melioracji podstawowych z terenu województwa opolskiego – rok 2009” na kwotę 1 370 600 zł

(w sumie Województwo Opolskie otrzymało w 2009 roku 4 dotacje na łączną kwotę 1 801 600 zł);

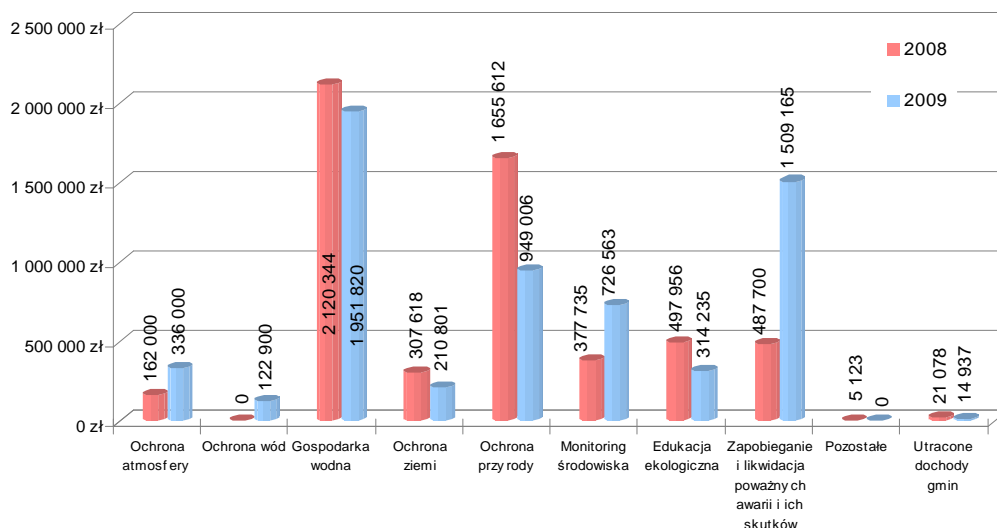
- Komendzie Wojewódzkiej Państwowej Straży Pożarnej w Opolu na zadanie „Zakup sprzętu do usuwania skutków awarii przemysłowych i katastrof naturalnych – trzy samochody ratowniczo-gaśnicze” na kwotę 600 000 zł;

- Wojewódzkiemu Inspektoratowi Ochrony Środowiska w Opolu na zadanie „Monitoring środowiska w zakresie: wód powierzchniowych, pól elektromagnetycznych, hałasu, powietrza atmosferycznego oraz wydanie opracowania książkowego - "Stan środowiska w województwie opolskim w roku 2008" na kwotę 570 100 zł oraz „Monitoring środowiska w zakresie: wód powierzchniowych, pól elektromagnetycznych, hałasu, powietrza atmosferycznego, wydanie opracowania książkowego - "Stan środowiska w województwie opolskim w roku 2009" oraz zakup autosamplera do chromatografu gazowego i przygotowanie infrastruktury pod stację pomiaru pyłu drobnego” na kwotę 322 900 zł;

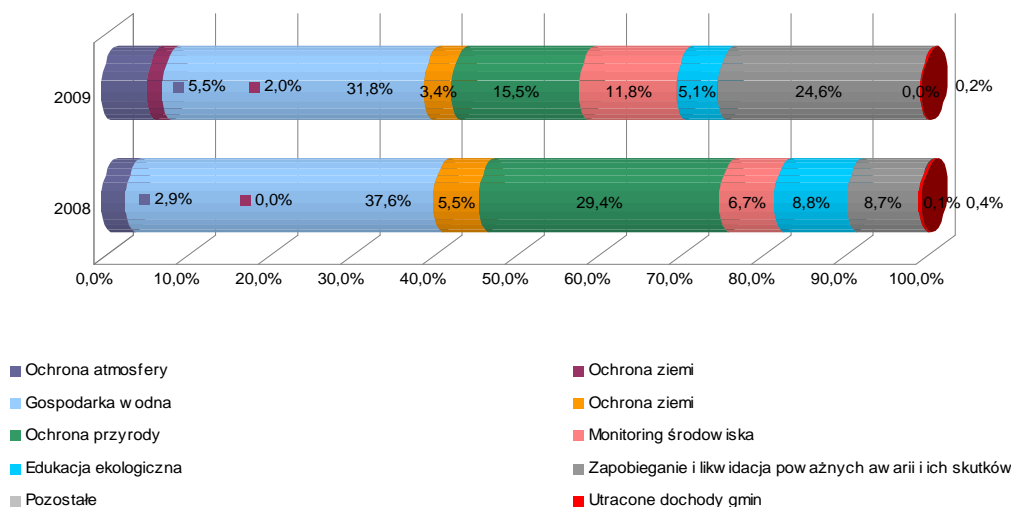
- Oddziałowi Wojewódzkiemu Związku Ochotniczych Straży Pożarnych RP Województwa Opolskiego na zadanie "Zakup sprzętu i środków łączności dla OSP woj. opolskiego do działań związanych z ratownictwem ekologicznym" na kwotę 409 165 zł.

Wykaz przyznanych dotacji stanowi Załącznik Nr 5, natomiast ich wartość i strukturę przedstawiają poniższe wykresy.

Wartość dotacji wypłaconych przez WFOŚiGW w Opolu w latach 2008-2009



Struktura dotacji wypłaconych przez WFOŚiGW w Opolu w latach 2008-2009



2.3.3 Pomoc publiczna

W roku 2009 Fundusz udzielił przedsiębiorcom pomocy publicznej w łącznej wysokości 1 707 420,17 zł, z tego:

- 907 656,14 zł w formie pożyczki;
- 31 971,00 zł w formie dotacji;
- 766 418,70 zł w formie umorzenia;
- 1 374,33 zł na pomoc publiczną w rolnictwie.

2.4. Kontrola wykorzystania środków i monitoring sytuacji ekonomiczno – finansowej pożyczkobiorców

2.4.1. Kontrola wykorzystania środków

W 2009 roku kontrola wykorzystania środków prowadzona była poprzez:

1. Sprawdzanie wiarygodności i poprawności dokumentów przedkładanych w Wojewódzkim Funduszu, a w szczególności:
 - dokumentów przedkładanych wraz z wnioskiem o udzielenie pożyczki lub dotacji oraz z wnioskiem o umorzenie pożyczki;
 - dokumentów związanych z zabezpieczeniem spłaty pożyczki;
 - dokumentów przedkładanych do rozliczenia pożyczki i kolejnych transz;
 - dokumentów przedkładanych do rozliczenia dotacji;
 - rozliczeń końcowych zrealizowanych zadań;
 - potwierdzenia uzyskania planowanych efektów rzeczowych i ekologicznych.
2. Kontrole terenowe realizacji finansowanych zadań mające na celu sprawdzenie:
 - zgodności danych wykazanych we wnioskach o dofinansowanie ze stanem faktycznym;
 - stopnia przygotowania zadań do realizacji;
 - przebiegu realizacji i zaawansowania robót;
 - zgodności realizacji z harmonogramem rzeczowo-finansowym zadania;
 - prawidłowości wykorzystania wypłaconych pożyczek i dotacji.

W 2009 roku przeprowadzono 79 kontroli terenowych, w tym:

- 28 kontroli zadań z zakresu ochrony atmosfery;
- 29 kontroli zadań z zakresu ochrony wód;
- 4 kontrole zadań z zakresu gospodarki wodnej;
- 15 kontroli zadania z zakresu ochrony powierzchni ziemi - unieszkodliwienie azbestu,
- 3 kontrole zadań z zakresu ochrony przyrody.

W trakcie kontroli stwierdzono, że:

- realizacja zadań finansowanych przez Wojewódzki Fundusz przebiegała bez rażących naruszeń ustaleń zawartych w umowach pożyczek i dotacji;
- w 40 przypadkach kolejne raty pożyczek i dotacji wypłacone zostały po upływie umownych terminów, ponieważ dokumenty stanowiące podstawę wypłaty były przedkładane przez inwestorów z opóźnieniem bądź zawierały uchybienia;
- w 5 przypadkach zakończenie zadania i uzyskanie efektu rzeczowego nastąpiło po upływie umownego terminu;
- w 6 przypadkach uzyskanie efektu ekologicznego nastąpiło po terminie umownym;
- w 5 przypadkach z opóźnieniem przedłożono dokumenty dotyczące końcowego rozliczenia zadania;
- w 1 przypadku inwestor zwrócił się do Funduszu o dodatkowe środki w związku z wystąpieniem niekorzystnych różnic kursowych Euro;
- w 4 przypadkach zawiadomienie Nadzoru Budowlanego o zakończeniu inwestycji nastąpiło po umownym terminie;
- w 7 przypadkach opóźnienie wypłaty rat wynikało z przedłużającej się procedury, związanej z dostarczeniem przez pożyczkobiorcę do Funduszu dokumentów stanowiących prawne zabezpieczenie zwrotności udzielonej pożyczki;

- w 10 przypadkach wystosowano zalecenia pokontrolne ze względu na stwierdzenie nieprawidłowości w zakresie realizacji efektu rzeczowego inwestycji;
Ustalenia z kontroli wykorzystywane były do podejmowania bieżących decyzji przez Zarząd i Radę Nadzorczą Funduszu;
 - w 6 przypadkach podjęto decyzję o wcześniejszej wypłacie rat pożyczki;
 - w 2 przypadkach, ze względu na otrzymanie dofinansowania z niepodlegających zwrotowi środków zagranicznych i /lub krajowych, podjęto decyzję o zmniejszeniu kwoty pożyczki;
 - w 5 przypadkach ze względu na niedotrzymanie warunków umownych inwestorzy utracili prawo do ubiegania się o częściowe umorzenie pożyczki;
 - w 1 przypadku zadanie było współfinansowane niepodlegającymi zwrotowi środkami zagranicznymi i/lub krajowymi w związku z czym pożyczka nie podlega częściowemu umorzeniu;
 - w 1 przypadku w związku ze zmniejszeniem ostatecznej wartości zadania inwestor został zobowiązany do zwrotu części wypłaconej pożyczki do wysokości wynikającej z warunków określonych w umowie;
 - w 7 przypadkach wypłata przyznanej kwoty pożyczki została obniżona, ze względu na zmniejszenie końcowej wartości netto zadania.
3. Kontrole prawidłowości prowadzenia dokumentacji i przestrzegania procedur w ramach linii kredytowej obsługiwanej przez Oddział BOŚ.
W 2009 roku w 20 przypadkach Fundusz zwracał się do BOŚ o przedłożenie dodatkowych wyjaśnień, pozwalających na prawidłowe przygotowanie wniosku o częściowe umorzenie kredytów.

2.4.2. Monitoring sytuacji ekonomiczno – finansowej pożyczkobiorców

W 2009 roku monitoringiem sytuacji ekonomiczno – finansowej objętych zostało 12 pożyczkobiorców.

Na podstawie przekazanych do Funduszu rocznych sprawozdań finansowych z roku 2008 oraz wybranych sprawozdań finansowych F-01 z roku 2009 przeprowadzono ocenę ekonomiczno – finansową wskazanych podmiotów, w wyniku której:

- nie stwierdzono istotnego zagrożenia dla kontynuowania działalności gospodarczej pożyczkobiorców, a zatem także i dla regulowania zobowiązań na rzecz Funduszu.

2.5. Działalność kapitałowo - finansowa

2.5.1. Udziały w spółkach prawa handlowego

Wojewódzki Fundusz Ochrony Środowiska i Gospodarki Wodnej w Opolu jest udziałowcem pięciu spółek prawa handlowego, w tym czterech spółek akcyjnych i jednej spółki z ograniczoną odpowiedzialnością.

Zaangażowanie kapitałowe w spółkach na koniec 2009 roku wyniosło 5 379 057 zł.

Lp.	SPÓŁKA	Rok przystąpienia	Zaangażowanie finansowe [zł]
I.	Spółki w których akcje i udziały zostały nabyte w drodze indywidualnych decyzji Zarządu i Rady Nadzorczej		5 301 317
1.	„EKOFOL II” S.A. w Bytomiu	1994	1 011 599
2.	Opolski Regionalny Fundusz Poręczeń Kredytowych Sp. z o.o. w Opolu	2003	1 415 822
3.	Bank Ochrony Środowiska S.A. w Warszawie	2006	2 873 896
II.	Spółki w których akcje i udziały zostały nabyte za nieuregulowane należności z tytułu opłat za gospodarcze korzystanie ze środowiska, stanowiących dochody Wojewódzkiego Funduszu		77 740
4.	Opolskie Zakłady Przemysłu Lniarskiego „LINOPLYT” S.A. w Wołczynie	1996	1 530
5.	Z.A.Ch. „APC METALCHEM” S.A. w Opolu	1997	76 210
	RAZEM		5 379 057

Wartość bilansowa posiadanych akcji i udziałów wynosi na dzień 31 grudnia 2009 r. –

5 011 741 zł.

Różnica pomiędzy wartością nabycia a wartością bilansową, jest rezultatem dokonania odpisów aktualizujących zgodnie z wymogami ustawy o rachunkowości. Wartość odpisów na koniec 2009 roku (dokonanych w latach poprzednich) wyniosła 367 316 zł, w tym: 289 576 zł stanowił odpis dokonany w związku z wyceną akcji Banku Ochrony Środowiska S.A. - wg. średniego kursu giełdowego w ostatnim kwartale roku bilansowego.

W roku 2009 Fundusz uzyskał 85 174,40 zł z tytułu dywidendy za rok 2008 wypłaconej przez „EKOFOL II” S.A.

2.5.2. Operacje finansowe

Fundusz dysponując czasowo wolnymi środkami pieniężnymi, dokonywał operacji na krótkoterminowych lokatach bankowych, uzyskując tym samym korzystniejsze od rachunku a'vista oprocentowanie środków. Średnia rentowność tych operacji oscylowała w granicach 5 %, przy oprocentowaniu rachunku a'vista na poziomie 0,15% i średniorocznej inflacji 3,6 %. Podstawowe stopy procentowe kształtowały się od 5,25% na początku do 3,75% na koniec 2009 r.

Odsetki od lokat pozwoliły uzyskać dodatkowe dochody w wysokości 3 561 343 zł, co stanowi 178,1 % planu i 87,0 % dochodów z tego tytułu w roku 2008.

Długość trwania lokat pieniężnych była ściśle związana z harmonogramem wypłat kolejnych transz pożyczek, co zapewniało terminową realizację zobowiązań Funduszu wynikających z zawartych umów.

2.6. Rachunek zysków i strat

Sporządzony na 31 grudnia 2009 r. rachunek zysków i strat zamyka się zyskiem w kwocie 19 217 144 zł, co stanowi 168,2 % planu oraz 93,8% zysku z roku 2008.

Plan przychodów i kosztów kształtujących wynik finansowy zakładał, że wartość pomocy bezzwrotnej (dotacje i umorzenia 13 600 000 zł) oraz koszty funkcjonowania organów i biura Funduszu (4 850 000 zł) a wynik finansowy osiągnie wartość dodatnią (11 425 000) zł.

Przychody ogółem uzyskane w roku 2009 wynoszą 31 541 697 zł i stanowią 104,9% planu i 97,7% przychodów z roku poprzedniego. Wpływy statutowe w wysokości 22 326 501 zł stanowią 70,7%, dotacja rozwojowa w ramach Pomocy Technicznej POliŚ wyniosła 868 089 zł, tj. 2,7%, przychody finansowe 8 347 003 zł – 26,4%, a pozostałe przychody operacyjne wyniosły w 2009 r. 104 zł.

Wpływy statutowe w roku 2009 nie zostały zasilone żadnymi wpływami z tytułu nadwyżki gminnych funduszy ochrony środowiska i gospodarki wodnej.

Spadek przychodów w odniesieniu do roku poprzedniego wyniósł 742 691 zł. O 955 299 zł zmalały wpływy z tytułu opłat i kar, oraz o kwotę 650 582 zł wpływy z odsetek. Pozostałe przychody operacyjne są wyższe o 4 899 zł. W trakcie roku po raz pierwszy Fundusz otrzymał dotację rozwojową w ramach POliŚ o wartości 868 089 zł.

Koszty działalności ogółem wynoszą 12 324 553 zł, co stanowi 66,1% planu oraz 104,4% kosztów roku ubiegłego.

W ujęciu kwotowym koszty są wyższe w stosunku do roku ubiegłego o 519 776 zł, z czego na dotacje wydano o 500 261 zł więcej niż w 2008 roku, natomiast suma umorzeń pożyczek zmniejszyła się o 281 088 zł. Koszty funkcjonowania organów i biura Funduszu łącznie z kosztami finansowymi wzrosły o 300 603 zł.

Plan kosztów funkcjonowania Funduszu zakładał kwotę 4 850 000 zł. Ostatecznie koszty działalności Funduszu wyniosły 3 996 473 zł, co stanowi 82,4% planu oraz 109,0 % kosztów roku 2008. Szacując w planie finansowym na rok 2009 koszty funkcjonowania organów i biura Funduszu, przyjęto ich wzrost do roku 2008 z uwagi na nowe zadania związane z obsługą Programu Operacyjnego *Infrastruktura i Środowisko*, stale rosnącą liczbę obsługiwanych jednostek, a także prognozowany wzrost inflacji. Oszczędności uzyskane w stosunku do założeń planu wynikają z racjonalnej gospodarki zarówno majątkiem Funduszu jak i zasobami ludzkimi.

Planowany wzrost zatrudnienia o 1,5 etatu był realizowany stopniowo w miarę po-

trzeb, co miało wpływ na niższe koszty wynagrodzeń i ich pochodnych. W pozostałych kosztach mniej wydatkowano na zakupy inwestycyjne, remonty i inne koszty materialne. Wpływ na powyższą sytuację mają opóźnienia w realizacji działań związanych z obsługą projektów współfinansowanych ze środków unijnych.

Wzrost kosztów funkcjonowania w stosunku do roku ubiegłego – niższy od założeń planu, wynika ze wzrostu kosztów wynagrodzeń i ich pochodnych, na co wpływ miała waloryzacja wynagrodzeń zgodnie z obowiązującymi zasadami, przyrost zatrudnienia, wypłaty nagród jubileuszowych i odprawy emerytalnej. Pozostałe koszty są na niższym lub porównywalnym poziomie względem ubiegłego roku.

Koszty finansowe związane są również z obsługą linii kredytowej BOŚ i wynoszą 68 135 zł. Decyzją Zarządu nie aktualizowano wartości trwałego majątku finansowego, gdyż giełdowa wartość posiadanych akcji BOŚ utrzymywała się na poziomie porównywalnym z rokiem poprzednim.

Z planowanych na rok 2009 nakładów inwestycyjnych w kwocie 50 000 zł, zrealizowano 47,8%.

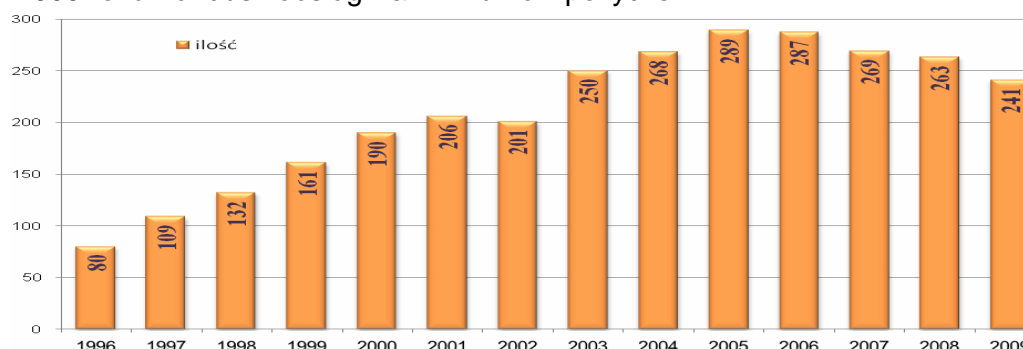
Przychody i koszty działalności WFOŚiGW w Opolu kształtujące wynik finansowy 2009 roku

w zł

Lp.	Wyszczególnienie	Wykonanie 2008 r.	Plan 2009 r.	Wykonanie 2009 r.	% (5 : 4)	% (5:3)
1	2	3	4	5	6	
I.	Przychody ogółem	32 284 388	30 075 000	31 541 697	104,9	97,7
1.	Wpływy statutowe	23 281 800	22 020 000	22 326 501	101,4	95,9
2.	Dotacje rozwojowe w ramach PT		910 000	868 089	95,4	-
3.	Przychody finansowe	8 997 585	7 145 000	8 347 003	116,8	92,8
3.1	Przychody z odsetek od pożyczek i kredytów	4 853 376	5 100 000	4 700 486	92,2	96,8
3.2	Przychody z papierów wartościowych oraz oprocentowania lokat i rachunków bankowych	4 095 427	2 000 000	3 561 343	178,1	87,0
3.3	Przychody ze sprzedaży akcji i udziałów oraz dywidendy	48 782	45 000	85 174	189,3	174,6
4.	Pozostałe przychody operacyjne i zyski nadzwyczajne	5 003	-	104	-	2,1
II.	Koszty ogółem	11 804 777	18 650 000	12 324 553	66,1	104,4
1.	Koszty związane z dofinansowaniem ochrony środowiska	8 040 773	13 600 000	8 259 946	60,7	102,7
1.1	Dotacje ze środków własnych	5 635 166	9 300 000	6 135 427	66,0	108,9
1.2.	Umorzenia ustawowe pożyczek i kredytów	2 405 607	4 300 000	2 124 519	49,4	88,3
2.	Koszty funkcjonowania organów i biura Funduszu	3 665 269	4 850 000	3 996 473	82,4	109,0
	w tym koszty wdrażania PO liŚ:	689 093	957 908	835 373	87,2	121,2
2.1.	Amortyzacja	185 903	200 000	142 921	71,5	76,9
2.2.	Wynagrodzenia osobowe	2 592 750	3 185 000	2 745 748	86,2	105,9
	w tym koszty wdrażania PO liŚ:	525 724	649 117	621 661	95,8	118,2
2.3.	Pochodne od wynagrodzeń i świadczenia pracownicze	389 903	533 000	430 348	80,7	110,4
	w tym koszty wdrażania PO liŚ:	85 794	105 670	95 493	90,4	111,3
2.4.	Pozostałe koszty	496 713	932 000	820 377	88,0	165,2
	w tym koszty wdrażania PO liŚ:	77 575	203 121	118 219	58,2	152,4
3.	Koszty finansowe	98 735	200 000	68 134	34,1	69,0
III.	Wynik finansowy (zysk +/strata -)	20 479 611	11 425 000	19 217 144	168,2	93,8

2.7. Windykacja należności i obsługa zawartych umów

W 2009 roku Fundusz obsługiwał 241 umów pożyczek.



Obsługa poszczególnych umów była zróżnicowana i obejmowała:

- zawarcie umowy bez uruchomienia wypłat w roku sprawozdawczym;
- tylko wypłaty transz i windykację odsetek;
- wypłaty transz oraz windykację rat kapitałowych i odsetek;
- tylko windykację odsetek (w okresach karencji);
- zakończenie realizacji umowy pożyczki poprzez całkowite spłacenie rat kapitałowych lub częściowe umorzenie pożyczki.

Wpływy z tytułu spłaty pożyczek wyniosły 44 604 148 zł, tj. 115,9 % założonego planu oraz 102,9% wpływów z roku 2008.

Wpływy z tytułu odsetek od pożyczek wyniosły 4 700 486 zł i stanowiły 92,2 % planu oraz 96,8 % wpływów z roku 2008. Należności z tego tytułu wynosiły na koniec roku 246 801,43 zł, dotyczyły bieżących obciążeń i zostały uregulowane na początku roku 2010.

Należności z tytułu udzielonych pożyczek spłacane były na ogół terminowo. W przypadku 3 umów - dokonano zmian terminów spłaty pożyczek - aneksując zawarte wcześniej umowy.

W przypadku Oczyszczalni Ścieków Praszka, która najczęściej nie dotrzymuje umownych terminów spłat rat kapitału i odsetek powstające zaległości reguluje Gmina Praszka, która jest Poręczycielem spłaty udzielonej pożyczki.

W 2009 roku zakończono (bez częściowego umorzenia) spłatę 22 pożyczek na kwotę 13 144 789,28 zł, z tego:

- część to pożyczki płatnicze na zadania współfinansowane z bezzwrotnych środków krajowych lub zagranicznych, które zgodnie z "Zasadami udzielania ..." nie podlegają częściowemu umorzeniu,
- część to pożyczki spłacone w całości bez składania wniosku o umorzenie (w tym również takie, których możliwość częściowego umorzenia negatywnie ocenił Zarząd Funduszu na podstawie rozliczenia końcowego zadania – na skutek niedotrzymania warunków umownych),
- część to pożyczki spłacone w całości wskutek negatywnego rozpatrzenia wniosku o umorzenie.

Wykaz pożyczek spłaconych w całości (bez częściowego umorzenia) stanowi Załącznik Nr 6.

2.8. Umorzenia

W 2009 roku wpłynęły do Funduszu 83 wnioski o częściowe umorzenie pożyczki (w tym 56 z linii kredytowej BOŚ) na kwotę 3 890 732 zł, z tego:

- 71 wniosków zostało rozpatrzonych pozytywnie (w tym 46 z linii kredytowej BOŚ - *dwa wnioski z 2008 roku*), w wyniku czego podjęto decyzje o częściowym umorzeniu 71 pożyczek i kredytów w łącznej kwocie 2 124 519 zł;
- 10 wniosków rozpatrzono negatywnie (w tym 7 z linii kredytowej BOŚ). Przyczyną negatywnego rozpatrzenia było otrzymanie dofinansowania w formie dotacji z innych źródeł (np. Kontraktu Wojewódzkiego, Banku Światowego i Duńskiej Agencji Ochrony Środowiska) oraz w ramach linii kredytowej w BOŚ: nieterminowe zakończenie zadania, nieużywanie w terminie umownym planowanego efektu ekologicznego, opóźnienie powyżej 45 dni w spłacie rat i odsetek kredytu udzielonego w ramach linii kredytowej w BOŚ;
- 5 wniosków z linii kredytowej BOŚ pozostało do rozpatrzenia w roku 2010.

W ujęciu finansowym częściowo umorzono 72 pożyczki (w tym 47 z linii kredytowej BOŚ) - na łączną kwotę 2 124 519 zł (z tego 152 753 zł to wartość częściowo umorzonych kredytów z linii kredytowej BOŚ), a umorzenie stanowiło średnio 11,53% przyznanej pożyczki. W roku 2008 analogicznie umorzono 67 pożyczek - na łączną kwotę 2 405 607 zł (z tego 67 036 zł to wartość częściowo umorzonych 23 kredytów z linii kredytowej BOŚ), a umorzenie stanowiło średnio 10,64% przyznanej pożyczki.

Kwota umorzeń stanowi 49,4% założonego planu oraz 88,3% wykonania roku 2008.

Wykaz pożyczek umorzonych w roku 2009 stanowi Załącznik Nr 7.

2.9. Stan majątku Funduszu i źródła jego finansowania

Stan funduszu własnego na koniec roku osiągnął wartość 302 073 128 zł, co stanowi 102,6% planu oraz 106,7% wartości funduszu na koniec roku 2008. Na fundusz własny składają się:

- fundusz statutowy;
- fundusz rezerwow;
- wynik finansowy roku obrotowego.

Fundusz statutowy zgodnie z rozporządzeniem Ministra Środowiska, zwiększa się o odpis z zysku, a zmniejsza o stratę w przypadku braku możliwości jej pokrycia z funduszu rezerwowego.

Stan funduszu statutowego zwiększony o odpis z zysku za rok 2008 o 18 431 611 zł na koniec roku wyniósł 253 954 063 zł.

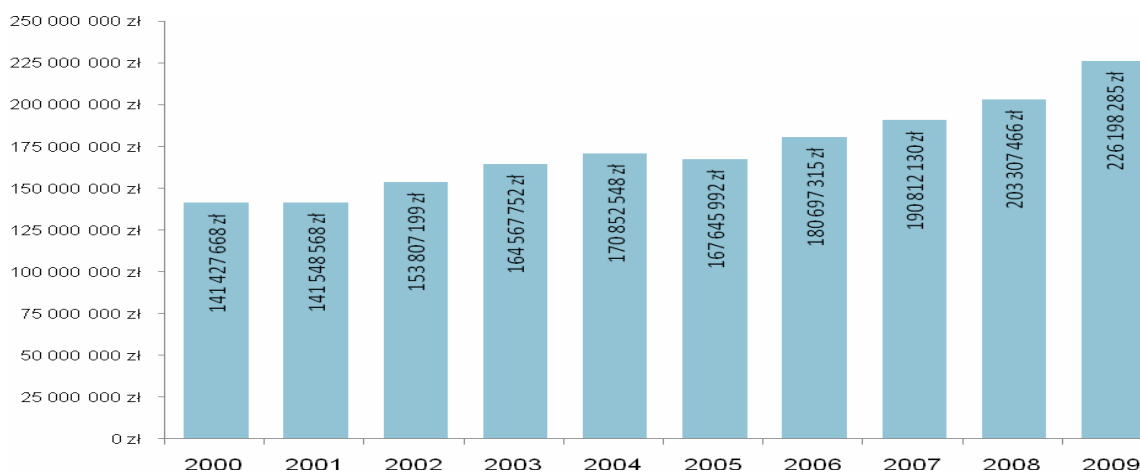
Fundusz rezerwow został zwiększony odpisem z zysku za rok 2008 o kwotę 2 048 000 zł. Na koniec 2009 roku wyniósł 28 901 921 zł.

Wynik finansowy roku obrotowego wynika z rachunku zysków i strat za rok 2009 i wynosi 19 217 144 zł.

Fundusz własny finansuje aktywa, na które składają się: środki pieniężne w kwocie 68 218 198 zł (22,6%), należności netto z tytułu udzielonych pożyczek w wysokości 226 198 285 zł (74,9 % funduszu własnego), pozostałe aktywa 8 028 487 zł - z czego: udziały i akcje w spółkach prawa handlowego 5 011 741 zł (1,8%), rzeczowy majątek trwały 2 616 620 zł (1,0%) oraz aktywa pozostałe 400 126 zł, a także środki pieniężne RPO w kwocie 23 053 847 zł.

Zobowiązania bilansowe, które są obcym źródłem finansowania majątku wynoszą 23 425 689 zł. Zobowiązania bieżące skorygowane o rozliczenia międzyokresowe wynoszą 371 842 zł i dotyczą w szczególności zobowiązań podatkowych oraz pracowniczych, których termin płatności przypada po dacie zamknięcia ksiąg rachunkowych. W roku 2009 po raz pierwszy pozyskano obce środki na realizację projektu w ramach RPO WO 2007-2013 działanie 1.2 i do czasu rozliczenia realizowanego projektu wykazywane będą one w bilansie jako zobowiązania (inaczej fundusz pożyczkowy). Ich stan na koniec roku wynoszą 23 053 847 zł.

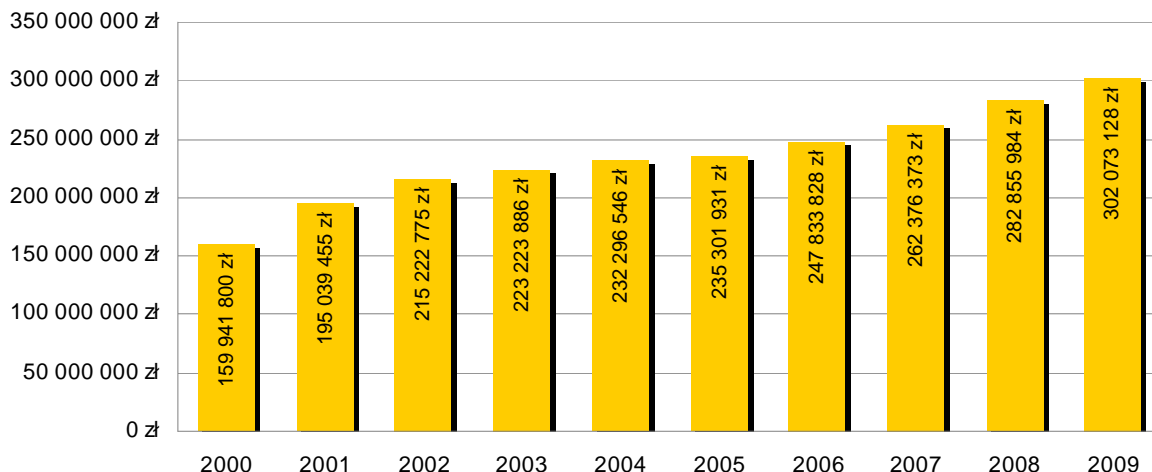
Należności z tytułu pożyczek



Założenia planu finansowego dotyczące stanu funduszu własnego zrealizowano w 102,6%. Niższe od założonych należności z tytułu udzielonych pożyczek (93,1% planu) wynikają z mniejszego od planowanego poziomu wypłat (wypłacono 84,5%).

Z uwagi na niższy - od planowanego - stan należności, wolne środki pieniężne osiągnęły wartość większą od zakładanej.

Kształtowanie się funduszu własnego WFOŚiGW w Opolu w latach 2000-2009



3. Realizacja zadań według dziedzin

3.1. Ochrona atmosfery

W 2009 roku do finansowania zakwalifikowano 30 wniosków, a suma pomocy wg zawartych umów wyniosła 13 261 700 zł. Z tej kwoty na pożyczki przeznaczono 12 925 700 zł, a na dotacje 336 000 zł. Gmina Praszka zrezygnowała z przyznanej pożyczki w wysokości 915 000 zł.

Na zadania z zakresu ochrony atmosfery wydatkowano 13 410 746 zł, z tego: na pożyczki 13 074 746 zł i 336 000 zł na dotacje. Wydatki na ochronę atmosfery w formie pożyczek i dotacji stanowiły: 72,8% planu i 75,55% wydatów z roku 2008 i 17,70% wszystkich wydatków Funduszu przeznaczonych na pomoc finansową w roku 2009.

W ramach linii kredytowej - obsługiwanej przez Oddział Banku Ochrony Środowiska w Opolu, a uruchomionej ze środków Funduszu w 1997 r. - przeznaczonej głównie na zadania z zakresu ograniczenia niskiej emisji zanieczyszczeń do atmosfery, udzielono 122 kredyty (w 2008 r. - 81), na kwotę 2 330 599 zł. Wydatki na zadania realizowane w ramach linii kredytowej stanowiły 3,08% wszystkich wydatków Funduszu przeznaczonych na pomoc finansową w roku 2009.

Przyczyną niepełnego wykonania planu były:

- rezygnacja z pomocy finansowej - Gmina Praszka,
- niepełne wykorzystanie przyznanej kwoty pożyczki (gmina Głogówek, Strzelce Opolskie, Brzeskie Przedsiębiorstwo Energetyki Ciepłej, Opolskie Centrum Rehabilitacji w Korfantowie),
- zmniejszenie wartości kosztorysowej zadania po zakończeniu procedury przetargowej (Gminny Ośrodek Kultury w Pokoju, Opolskie Centrum Rehabilitacji w Korfantowie, Powiat Brzeski),
- mniejsza od planowanej ilość złożonych wniosków o pomoc finansową (m.in. ze względu na przesunięcie terminu składania wniosków o dofinansowanie z RPO z września 2009 r. na styczeń 2010 r.).

Wniosków nie złożyli m.in.:

- Starostwo Powiatowe w Głubczycach – 3 zadania na oczekiwaną kwotę pożyczki 742 000 zł,
- Politechnika Opolska na kwotę 5 447 400 zł,
- Województwo Opolskie – Opolskie Centrum Ratownictwa Medycznego na kwotę 400 000 zł.

Przewidywane efekty ekologiczne inwestycji, na realizację których przyznano dofinansowanie ze środków Funduszu w 2009 r. w formie pożyczek lub dotacji (umowy zawarte w 2009 roku) to ograniczenie emisji:

- pyłów o 36,08 Mg/r
- SO₂ o 21,89 Mg/r

- CO o 97,18 Mg/r
- CO₂ o 4 207,92 Mg/r
- NO_x o 5,59 Mg/r

Fundusz w 2009 r. wspomógł kwotą 8 962 063 zł 17 zadań z zakresu termomodernizacji realizowanych w:

- gminach: Byczyna, Chrzastowice, Głogówek, Kędzierzyn – Koźle, Namysłów, Ozimek, Strzelce Opolskie, Tułowice, Zawadzkie i Gorzów Śląski;
- powiatach: brzeskim, namysłowskim i oleskim;
- Gminnym Ośrodku Kultury w Pokoju i Opolskim Centrum Rehabilitacji w Korfantowie.

Ponadto Fundusz przeznaczył środki między innymi na finansowanie:

- przebudowy sieci ciepłej w Gminie Brzeg i Gminie Prudnik,
- wykorzystanie energii słonecznej w obiektach Caritas Diecezji Opolskiej w Kamieniu Śląskim oraz w Opolskim Centrum Rehabilitacji w Korfantowie,
- przebudowę baterii multicyklonów układu odpylania w kotłowni K-259 w Grodkowie,
- opracowanie programów ochrony powietrza,
- zabudowę silnika elektrycznego w ECO,
- modernizację systemu ogrzewania w obiektach Wojewódzkiego Centrum Medycznego w Opolu i Spółka Warta Glass Jedlice,
- modernizację kotłowni, eliminację niskiej emisji.

W 2009 r. ukończono realizację 31 zadań z zakresu ochrony atmosfery. Wykaz zakończonych zadań i uzyskanych efektów przedstawia Załącznik Nr 8.

18 sierpnia 2009 r. Zarząd Funduszu podjął uchwałę o wystąpieniu z wnioskiem do Narodowego Funduszu Ochrony Środowiska i Gospodarki Wodnej w Warszawie o udzielenie promesy pożyczki w ramach ogłoszenia o naborze wniosków do Programu Priorytetowego „Program dla przedsięwzięć w zakresie odnawialnych źródeł energii i obiektów wysokosprawnej kogeneracji OZE cz. 2” wdrażane przez wojewódzkie fundusze ochrony środowiska i gospodarki wodnej.

Zarząd NFOSiGW 29 września 2009 r. uchwałą Nr B/39/28/2009 udzielił Funduszowi przyrzeczenia zawarcia umowy pożyczki – Promesa nr 34/2009/Wn08/OA/M – do 35 mln zł, w celu dofinansowania realizacji przedsięwzięcia „Budowa, rozbudowa lub modernizacja OZE lub źródeł wysokosprawnej kogeneracji wraz z podłączeniem do sieci przemysłowej energii ciepłej lub elektrycznej na terenie województwa opolskiego”.

Pożyczka będzie posiadała oprocentowanie stałe w wysokości 1 % w skali roku.

Wybór zadań musi nastąpić w trybie konkursowym, a oprocentowanie dla beneficjentów końcowych będzie wynosiło 3 % w skali roku.

3.2. Ochrona wód

W 2009 roku do finansowania zakwalifikowano 28 wniosków, a suma pomocy wg zawartych umów pożyczek wyniosła 31 355 596 zł.

Kwota wypłat wyniosła 47 952 461 zł. Z tej kwoty na pożyczki przeznaczono 47 829 561 zł, a na dotacje 122 900 zł.

Wydatki na ochronę wód stanowiły 82,3 % planu, 129,88% wypłat z roku 2008 i 63,30% wszystkich wydatków Funduszu przeznaczonych na pomoc finansową w roku 2009.

W ramach linii kredytowej - obsługiwanej przez Oddział Banku Ochrony Środowiska w Opolu, a uruchomionej ze środków Funduszu w 1997 r. - przeznaczonej na inwestycje w ramach sanitacji wsi, udzielono 19 kredytów, na kwotę 132 649 zł. Wydatki na zadania realizowane w ramach linii kredytowej stanowiły 0,17% wszystkich wydatków Funduszu przeznaczonych na pomoc finansową w roku 2009.

Z wypłaconych w 2009 roku pożyczek inwestycyjnych w dziedzinie ochrony wód na zadania związane z realizacją Programu dla Odry 2006 przeznaczono kwotę 42 166 039 zł.

Zadania te spełniają również kryteria kwalifikacji do Krajowego Programu Oczyszczania Ścieków Komunalnych (RLM > 2000).

Przewidywany efekt rzeczowy inwestycji wg umów zawartych w 2009 roku to m. in.:

- wybudowanie przewodów kanalizacji sanitarnej o łącznej długości 145 730 m, 59 przepompowni ścieków, 214 przydomowych przepompowni i 48 341 m przykanalików,
- modernizacja i rozbudowa 2 oczyszczalni ścieków i zwiększenie ich przepustowości o 310 m³/d,
- budowa układu dezynfekcji ścieków.

Przewidywany efekt ekologiczny realizowanych zadań to przede wszystkim umożliwienie odprowadzania do kanalizacji ścieków bytowo – gospodarczych w ilości $Q_{\text{śrd}} = 1\,772\text{ m}^3/\text{d}$ i poddanie ich procesom oczyszczania na istniejących oczyszczalniach ścieków.

W 2009 r. ukończono realizację 10 zadań z zakresu ochrony wód. Wykaz zakończonych zadań i uzyskanych efektów przedstawia Załącznik Nr 8.

3.3. Gospodarka wodna

W zakresie gospodarki wodnej w 2009 roku zakwalifikowano do finansowania 6 wniosków, a suma pomocy wg zawartych umów wyniosła 2 482 000 zł. Z tej kwoty na pożyczki przeznaczono 664 300 zł, a na dotacje 1 817 700 zł.

Kwota wypłat wyniosła w 2009 roku 3 655 370 zł, z tego pożyczki 1 703 550 zł oraz 1 951 820 zł - dotacje, tj. 67,4% planu, 121,22% wypłat z roku 2008 i 4,82% wszystkich wydatków Funduszu przeznaczonych na pomoc finansową w roku 2009.

Przewidywane efekty rzeczowe inwestycji (wg umów zawartych w 2009 roku) to m. in.:

- odbudowa i modernizacja 9 cieków podstawowych województwa opolskiego na długości 29,4 km w celu poprawy przepływu wód powierzchniowych i ochrony terenów przed zalaniem wodami powodziowymi,
- budowa sieci wodociągowej tranzytowej o długości 15,0 km oraz sieci wodociągowej rozdzielczej o długości 3,8 km w celu dostarczenia mieszkańcom wody do picia o jakości odpowiadającej normom w tym zakresie.

Na finansowanie zadań z dziedziny gospodarki wodnej, związanych z realizacją Programu dla Odry 2006 wypłacono w 2009 r. dotacje w wysokości 1 951 820 zł

W 2009 r. ukończono realizację 7 zadań z zakresu gospodarki wodnej. Ich charakterystykę przedstawiono w Załączniku Nr 8.

3.4. Ochrona powierzchni ziemi

W zakresie ochrony powierzchni ziemi i gospodarki odpadami w 2009 roku zakwalifikowano do finansowania 59 wniosków (w tym 53 wnioski na zadania z zakresu unieszkodliwiania azbestu), a suma pomocy wg zawartych umów wyniosła 12 403 585 zł. Z tej kwoty na pożyczki przeznaczono 12 192 200 zł, a na dotacje 211 385 zł.

Kwota wypłat wyniosła w 2009 roku 4 536 465 zł, z tego pożyczki 4 325 664 zł oraz dotacje 210 801 zł, tj. 92,6 % planu, 266,93% wypłat z roku 2008 i 5,99% wszystkich wydatków Funduszu przeznaczonych na pomoc finansową w roku 2009.

Przewidywane efekty rzeczowe inwestycji, na realizację których przyznano środki Funduszu w roku 2009 to m.in.:

- likwidacja i unieszkodliwienie przeterminowanych środków ochrony roślin (wraz ze skażonym gruzem i ziemią) w Głuszynie, gm. Namysłów w łącznej ilości 407,14 Mg,
- modernizacja stacji recyklingu stłuczki szklanej, dzięki czemu nastąpił wzrost ilości doczyszczanej stłuczki szklanej obcej o 3 556,4 Mg/rok oraz modernizacja węzła mieszania w mieszalni surowców szklarskich, co umożliwiło zwiększenie o 4 942 Mg ilości dozowanej do zestawu stłuczki szklanej do recyklingu w Spółce Warta Glass Jedlice,
- utworzenie Regionalnego Centrum Gospodarki Odpadami w miejscowości Domaszkowice gm. Nysa, dzięki czemu możliwe będzie ograniczenie ilości składowanych odpadów komunalnych zmieszanych poprzez segregację na linii sortowniczej w ilości 50 000 Mg/r (docelowo),
- zakup sprzętu RTG w ZOZ w Strzelcach Opolskich i Szpitalu Wojewódzkim w Opolu, co wpłynęło na ograniczenie wytwarzania odpadów niebezpiecznych, tj. roztworów, wywoływaczy, utrwalcaczy, zużytych błon i papieru fotograficznego o ok. 6,02 Mg/r.

W 2009 r. ukończono realizację 6 zadań finansowanych przez Fundusz; wykaz zakończonych zadań i uzyskanych efektów przedstawia Załącznik Nr 8

Do zadań Funduszu w zakresie gospodarki odpadami należy także przekazywanie gminom, otrzymanych z Narodowego Funduszu, środków z tytułu opłaty produktowej od sprzedaży produktów w opakowaniach.

W tym zakresie Fundusz zbiera z poszczególnych gmin informacje o rodzajach i ilości odpadów przekazywanych do odzysku i recyklingu i na tej podstawie ustala należne im kwoty.

W 2009 r. Fundusz otrzymał do redystrybuowania 115 700,64 zł (opłata dotyczyła roku 2008). Wysokość środków z opłaty przekazanych poszczególnym gminom zawiera Załącznik Nr 10.

W 2009 roku Fundusz kontynuował pomoc finansową w formie dotacji na zadania związane z prawidłowym unieszkodliwieniem odpadów zawierających azbest. Dotacje przyznawane są zgodnie z „Regulaminem przyznawania dotacji ze środków WFOŚiGW w Opolu na zadania z zakresu usuwania azbestu”.

Pomoc udzielana jest na zadania realizowane na terenie woj. opolskiego, niezależnie od przeznaczenia i charakteru obiektu, jak i bez względu na formę prawną wnioskodawcy. Realizowane zadania mają na celu ograniczenie oddziaływania azbestu na środowisko i sukcesywną eliminację wykorzystywanych wyrobów zawierających azbest, co przyczyni się do realizacji celu strategicznego zawartego w „Aktualizacji planu gospodarki odpadami dla województwa opolskiego” tj. usunięcia i unieszkodliwienia do 2032 r. wszystkich wyrobów zawierających azbest z terenu województwa opolskiego w sposób bezpieczny dla środowiska.

W 2009 r. na zadania z zakresu usuwania azbestu przyznano osobom fizycznym i innym podmiotom 53 dotacje na łączną kwotę 92 785 zł, z czego w roku 2009 wypłacono 92 200,70 zł (w tym 1 018,70 zł z wniosków rozpatrzonych w 2008 r.). Efekt ekologiczny zadań, na realizację których przyznano środki Funduszu, to unieszkodliwienie 141,8 Mg wyrobów zawierających azbest.

3.5.Ochrona przyrody

W zakresie ochrony przyrody w roku 2009 zakwalifikowano do finansowania 8 wniosków, a suma pomocy wg zawartych umów (tylko dotacje) wyniosła 605 400 zł.

Łącznie wypłacono 949 006 zł, tj. 74,7% planu, 57,32% wydatków z roku 2008 i 1,25 % wszystkich wydatków Funduszu przeznaczonych na pomoc finansową w roku 2009.

Fundusz kontynuował dofinansowanie 5 zadań rozpoczętych w 2008 r. dotyczących: rewitalizacji zabytkowego parku w Klisinie, zagospodarowania parku dla celów rehabilitacyjno-leczniczych przy szpitalu w Kup, przebudowy rowów w parku w Kluczborku, rewitalizacji zabytkowego parku miejskiego w Strzelcach Opolskich oraz szczegółowej inwentaryzacji dendrologicznej drzewostanu w zabytkowym parku w Pokoju.

Przewidywane efekty rzeczowe zadań, na które przekazano środki Funduszu to m.in.:

- odtworzenie i renowacja rowów odwadniających na terenie Parku Wolności w Brzegu,
- uporządkowanie zieleni przy zabytkowym kościele i cmentarzu parafialnym w Małujowicach,
- wykonanie planów ochrony Parku Krajobrazowego „Góry Opawskie” i „Góra św. Anny”,
- modernizacja zieleni na terenie zabytkowego Parku Miejskiego w Kluczborku,
- rewaloryzacja zabytkowego parku w Rogowie Opolskim,
- rewitalizacja zabytkowego parku miejskiego w Strzelcach Opolskich,
- zagospodarowanie parku przy szpitalu w Kup dla celów rehabilitacyjno-leczniczych,
- zabiegi pielęgnacyjne oraz nasadzenia w zabytkowym parku przy Domu Pomocy Społecznej w Klisinie,
- odbudowa naturalnej struktury ichtiofauny wód województwa opolskiego – zarybianie cennymi gatunkami ryb,
- zakup urządzeń pomiarowych w celu ustalenia kierunku wystąpienia pożaru, jako wypo-

sażenie dostrzegalni przeciwpożarowych Nadleśnictwa Zawadzkie.

W 2009 roku ukończono realizację 10 zadań z zakresu ochrony przyrody. Ich charakterystykę przedstawiono w Załączniku Nr 8.

3.6. Monitoring środowiska

W zakresie monitoringu środowiska w roku 2009 zakwalifikowano do finansowania 3 wnioski, pomoc wg zawartych umów (dotacje) wyniosła 1 160 000 zł.

W 2009 roku na zadania z zakresu monitoringu wydatkowano 726 563 zł, tj. 91,9% planu. Wydatki te stanowiły 192,35 % wypłat z roku 2008 i 0,95% wszystkich wydatków Funduszu przeznaczonych na pomoc finansową w roku 2009.

W zakresie monitoringu w roku 2009 przyznano środki m. in. na:

- dostawę i wdrożenie oprogramowania do obsługi opłat za korzystanie ze środowiska,
- monitoring wód powierzchniowych,
- monitoring pól elektromagnetycznych,
- monitoring pól hałasu,
- monitoring powietrza atmosferycznego,
- wydanie opracowania książkowego „Stan środowiska w województwie opolskim”,
- zakup autosamplera do chromatografu gazowego,
- przygotowanie infrastruktury pod stację pomiaru pyłu drobnego.

3.7. Edukacja ekologiczna

Z dziedziny edukacji ekologicznej w roku 2009 zakwalifikowano do finansowania 18 wniosków, a suma pomocy wg zawartych umów wyniosła 344 060 zł (tylko dotacje).

Wydatki na edukację ekologiczną wyniosły 314 235 zł, tj. 61,6 % planu, 63,10% wydatków z roku 2008 i 0,41% wszystkich wydatków Funduszu przeznaczonych na pomoc finansową w roku 2009.

Fundusz w ramach realizacji zadań z zakresu edukacji ekologicznej dofinansował m.in. foldery, wydawnictwa, konferencje, artykuły w gazetach lokalnych dotyczące zagadnień związanych z ochroną przyrody i edukacją ekologiczną społeczeństwa, konkursy ekologiczne oraz rozbudowę i modernizację bazy edukacyjnej w nadleśnictwach.

W 2009 r. z zakresu edukacji ekologicznej zakończono 18 zadań, których charakterystykę przedstawiono w załączniku nr 8.

3.8. Zapobieganie i likwidacja skutków poważnych awarii (NZ)

W zakresie zapobiegania i likwidacji skutków poważnych awarii w roku 2009 zakwalifikowano do finansowania 2 wnioski, a suma pomocy wg zawartych umów wyniosła 1 009 165 zł (tylko dotacje).

Wydatki na tę dziedzinę wyniosły 1 509 165 zł, tj. 91,6% planu, 309,44% wydatków z roku 2008 i 1,99% wszystkich wydatków Funduszu przeznaczonych na pomoc finansową w roku 2009.

W zakresie zapobiegania i likwidacji skutków poważnych awarii w roku 2009 przyznano środki m. in.: na zakup trzech samochodów ratowniczo-gaśniczych dla jednostek PSP, a także wyposażenie jednostek OSP i PSP w sprzęt i urządzenia do ratownictwa ekologicznego i technicznego.

W 2009 roku ukończono realizację 3 zadań finansowanych przez Fundusz, o charakterystyce przedstawionej w Załączniku nr 8.

3.9. Badania naukowe

W zakresie badań naukowych w roku 2009 złożono 1 wniosek na wykonanie zadania pn. „Monografia powodzi czerwiec – lipiec 2009 w dorzeczu górnej i środkowej Odry”. Wnio-

sek został rozpatrzony negatywnie, ponieważ zadanie nie zostało zgłoszone na Listę przedsięwzięć priorytetowych Funduszu na 2010 r., a tym samym w Planie działalności na 2010 r. nie zabezpieczono środków na jego realizację. Ponadto przedmiotem dofinansowania ze środków Funduszu miałyby być wyłącznie płace pracowników Instytutu, czego Fundusz z zasady nie finansuje.

3.10. Pozostałe

W zakresie pozostałych dziedzin w roku 2009 nie został złożony żaden wniosek.

4. Efekty ekologiczne działalności

W 2009 roku zakończono i przekazano do użytku 140 zadań zrealizowanych przy udziale środków finansowych Funduszu, w tym z zakresu:

- ochrony atmosfery – 31,
- ochrony wód - 10,
- gospodarki wodnej - 7,
- ochrony powierzchni ziemi – 59,
- ochrony przyrody – 10,
- edukacji ekologicznej – 19,
- zapobiegania i likwidacji skutków poważnych awarii – 3,
- ochrony przed hałasem – 0,
- monitoringu – 1.

Zadania zrealizowane z udziałem środków Funduszu z zakresu ochrony atmosfery miały na celu, m.in.:

- a) racjonalizację wytwarzania i użytkowania ciepła polegającą na :
 - termomodernizacji budynków,
 - kompleksowej modernizacji systemów energetycznych, przesyłu oraz odbioru ciepła,
 - modernizacji centralnego źródła ciepła,
 - działaniach podnoszących efektywność przesyłu ciepła.
- b) ograniczenie emisji zanieczyszczeń do powietrza poprzez:
 - modernizację istniejących kotłowni ze zmianą paliw na niskoemisyjne,
 - działania prowadzące do zmniejszenia zużycia paliw,
 - montaż urządzeń odpylających,
 - wykorzystanie energii odnawialnej.

W zakresie ochrony atmosfery zrealizowano i zakończono:

- 15 zadań z zakresu termomodernizacji w obiektach szkolnych, przedszkolnych, w obiektach służby zdrowia (SP-ZOZ Namysłów, Opolskie Centrum Rehabilitacji w Korfantowie),
- zadania z zakresu wykorzystania energii odnawialnej, w tym instalację baterii słonecznych i pomp ciepła w Zespole Turystyczno-Wypoczynkowo-Rehabilitacyjnym Caritas Diecezji Opolskiej w Kamieniu Śląskim i na terenie Gminy Praszka oraz wymianę układu skojarzonego wytwarzania energii elektrycznej i ciepłej w Oczyszczalni Ścieków w Opolu.

Inwestorami były jednostki samorządu terytorialnego (gminy, powiaty), zakony oraz Województwo Opolskie.

Pozostali inwestorzy zrealizowali inwestycje związane z przebudową sieci ciepłej oraz modernizacją kotłowni, eliminacją niskiej emisji. Inwestorami były podmioty gospodarcze m.in.: BPEC, ZEC Prudnik, ECO S.A, NEC Nysa, Warta Glass Jedlice S.A.

Ponadto w ramach zrealizowanych zadań:

- wybudowano sieci niskich i wysokich parametrów o łącznej długości 4 554 mb,
- wykonano 10 węzłów cieplnych o łącznej mocy 2 609,6 kW,
- zmodernizowano kotłownie opalane paliwem stałym, ciekłym, gazowym i zamontowano:
 - 9 kotłów gazowo-olejowych o łącznej mocy 1 004 kW,

- 1 kocioł kondensacyjny o mocy 45 kW,
 - 1 niskoemisyjny kocioł węglowy o mocy 125 kW,
- zmodernizowano system ogrzewania zakładu, poprzez zakup kotła odzysknicowego ciepła ze spalin powstających przy opalaniu pieców szklarskich w Spółce Warta Glass Jedlice.

Łączna moc zamontowanych urządzeń grzewczych wyniosła 1 174 kW.

Efektem ekologicznym zakończonych w roku 2009 inwestycji jest ograniczenie emisji zanieczyszczeń do atmosfery:

– pyłów	o	47,098 Mg/r
– SO ₂	o	50,173 Mg/r
– CO ₂	o	6 565,518 Mg/r
– CO	o	79,811 Mg/r
– NO _x	o	10,845 Mg/r

oraz ograniczenie zużycia ciepła do ogrzewania o 26 412,59 GJ/r poprzez wykonanie zabiegów termomodernizacyjnych, w trakcie których:

- ocieplono 18 582,8 m² ścian,
- ocieplono 12 914,7 m² stropów i dachów,
- wymieniono 1 437 okien o łącznej pow. 3 157,0 m²,
- wymieniono 87 szt. drzwi zewnętrznych o łącznej pow. 307,8 m²,
- zamontowano 1 460 zaworów termostatycznych,
- zamontowano 336 kolektorów słonecznych, oraz 12 pomp ciepłych,

W ramach linii kredytowej obsługiwanej przez BOŚ zawarto 141 umów kredytowych w tym 122 umów z ochrony atmosfery i 19 na sanitację wsi.

Efekt ekologiczny zadań realizowanych w ramach ww. linii kredytowej to ograniczenie emisji:

• pyłów	o	9,15 Mg/r
• SO ₂	o	5,19 Mg/r
• CO	o	10,77 Mg/r

oraz budowa 18 przydomowych oczyszczalni ścieków i 1 przydomowej przepompowni.

Łączna moc urządzeń grzewczych zamontowanych w ramach w/w linii kredytowej wyniosła 1 829 kW.

Zadania realizowane z udziałem środków Funduszu w zakresie ochrony wód związane były przede wszystkim z rozbudową sieci kanalizacyjnych. Pozwoli to na dociążenie wybudowanych dotychczas oczyszczalni ścieków i uzyskanie efektów ekologicznych w postaci zmniejszenia ładunków zanieczyszczeń w ściekach odprowadzanych do odbiorników.

W 2009 r. w zakresie ochrony wód wybudowano ponad 280 km kanałów grawitacyjnych, ciśnieniowych i przewodów tłocznych, a także 4 299, co umożliwi odprowadzenie do kanalizacji sanitarnej ścieków w ilości ok. 2 597 m³/d.

Na terenie gmin Lewin Brzeski, Olszanka, Lubsza, Skarbimierz oraz części miasta Brzeg została zakończona budowa kanalizacji w ramach projektu „Oczyszczanie ścieków w Brzegu” realizowanego przy udziale środków ISPA/Fundusz Spójności. W ramach tego projektu zmodernizowana została część osadowa i gospodarki biogazem oczyszczalni ścieków w Brzegu, co umożliwi odzysk biogazu powstającego w procesie fermentacji osadów ściekowych w ilości ok. 600 000 m³. Ponadto w ramach projektu zmodernizowana została stacja uzdatniania wody w Gierszowicach. Uzyskano efekty w postaci zapewnienia mieszkańcom dostawy wody o jakości zgodnej z obowiązującymi wymogami w tym zakresie.

Wybudowana została kanalizacja sanitarna w miejscowościach na terenie gmin: Ujazd, Kluczbork, Głogówek i Pawłowiczki oraz zmodernizowana została linia odwadniania i higienizacji osadu na oczyszczalni ścieków w Grodkowie o wydajności 300 Mg/r.

Zamontowanie i uruchomienie aeratora pulweryzacyjnego na Jeziorze Średnim w Turawie umożliwiło wyeliminowanie zakwitów wody, redukcję związków fosforu i wzrost nasycenia tlenem wód jeziora.

W zakresie gospodarki wodnej zrealizowane zostały zadania Zarządu Województwa Opolskiego związane z odbudową i modernizacją urządzeń melioracji podstawowych. W 2009 roku zakończona została odbudowa i modernizacja 31 899 m cieków, w wyniku cze-

go uzyskano poprawę przepływu wód powierzchniowych, ochronę przed powodzią i lokalnymi podtopieniami. W gminie Izbicko oraz w powiecie namysłowskim wybudowano łącznie 8 249 m sieci tranzytowej wodociągowej oraz zmodernizowano 3 stacje uzdatniania wody o łącznej wydajności 126 m³/d.

W dziedzinie ochrony powierzchni ziemi zakończono 6 zadań, które miały na celu min.: likwidację i unieszkodliwienie przeterminowanych środków ochrony roślin w Głuszynie, modernizację stacji recyklingu stłuczki szklanej, modernizację węzła mieszania w mieszalni surowców szklarskich w Spółce Warta Glass Jedlice, zakup sprzętu RTG w ZOZ w Strzelcach Opolskich i Szpitalu Wojewódzkim w Opolu oraz modernizację instalacji termicznego unieszkodliwiania odpadów na terenie WCM w Opolu.

Efektem ekologicznym zakończonych w roku 2009 inwestycji było: ograniczenie wytwarzania odpadów niebezpiecznych o 6,02 Mg/r, unieszkodliwienie 34,12 Mg przeterminowanych środków ochrony roślin, 70,3 Mg skażonego gruzu betonowego, 302,72 Mg zanieczyszczonego gruntu, unieszkodliwienie poprzez spalanie do 510 Mg/r odpadów medycznych, zwiększenie o 4 942 Mg/r recyklingu stłuczki szklanej.

W roku 2009 przy udziale środków Funduszu zrealizowano 53 zadania z zakresu unieszkodliwiania odpadów niebezpiecznych zawierających azbest. Usunięto i unieszkodliwiono 141,8 Mg wyrobów azbestowych.

W dziedzinie zapobiegania i likwidacji skutków poważnych awarii zakończono 3 zadania polegające na zakupie trzech samochodów ratowniczo-gaśniczych dla jednostek PSP oraz na wyposażeniu państwowej straży pożarnej i ochotniczych straży pożarnych województwa opolskiego w sprzęt pozwalający na ograniczenie skutków klęsk żywiołowych oraz likwidację powstałych zagrożeń środowiska, a także do szybszego podejmowania działań zapobiegawczych i ratowniczych.

W dziedzinie ochrony przyrody zakończono 10 zadań, które miały na celu: wykonanie prac pielęgnacyjnych w drzewostanie oraz nasadzeń w zabytkowych parkach w Rogowie Opolskim, Kluczborku, Strzelcach Opolskich, Pokoju, Małujowicach, Kup, Klisinie, odtworzenie i renowację rowów odwadniających w Parku Miejskim w Kluczborku, przywrócenie stanu pierwotnego struktury populacji cennych gatunków ryb w wodach województwa opolskiego, zakup urządzeń pomiarowych w celu ustalenia kierunku wystąpienia pożaru w Nadleśnictwie Zawadzkie oraz wykonanie szczegółowej inwentaryzacji dendrologicznej drzewostanu w zabytkowym parku w Pokoju.

Szczegółowe dane o uzyskanych efektach rzeczowych i ekologicznych zadań zrealizowanych z udziałem środków Funduszu oraz efektywności wykorzystania zaangażowanych środków zawierają Załączniki Nr 8 i 9 do sprawozdania.

5. Działania związane z wykorzystaniem środków Unii Europejskiej i innych programów pomocowych

5.1 Współfinansowanie zadań realizowanych przy udziale środków funduszy pomocowych

W 2009 r. kontynuowane były zadania związane z wykorzystaniem środków Funduszu Spójności, dla których dofinansowanie przyznano w ramach przedakcesyjnego instrumentu pomocowego ISPA (którego zobowiązania płatnicze zostały przejęte przez Fundusz Spójności) oraz zadanie, dla którego w 2005 roku decyzją Komisji Europejskiej zostało przyznane dofinansowanie ze środków Funduszu Spójności.

W związku z nowym okresem programowania 2007-2013 Fundusz udzielał również wstępnej zgody na udzielenie pożyczek, na zadania przewidziane do współfinansowania z Funduszu Spójności w ramach Programu Operacyjnego Infrastruktura i Środowisko, oraz zawarł umowy pożyczek na zadania realizowane z Europejskiego Funduszu Rozwoju Regionalnego w ramach Regionalnego Programu Operacyjnego Województwa Opolskiego.

5.1.1. Fundusz Spójności

W 2009 roku trwało rozliczanie zadania pn.: „Poprawa jakości wody w Opolu”, dla którego Komisja Europejska podpisała Memorandum Finansowe w ramach Przedakcesyjnego Instrumentu Polityki Strukturalnej – ISPA.

Koszt realizacji projektu wyniósł 281 501 612 zł, łączne dofinansowanie zadania ze środków Funduszu wyniosło 73 063 021 zł.

W dniu 31.12.2009 r. upłynął okres kwalifikowalności wydatków na realizowanym zadaniu.

W 2009 r. wypłacono 5 701 118,38 zł w ramach zawartej w 2004 r. umowy pożyczki na dofinansowanie zadania pn.: „Oczyszczanie ścieków w Brzegu”, a zgodnie z umową planowane dofinansowanie na rok 2009 wynosiło 5 805 378,68 zł (zgodnie z aneksem 10/047/2009). Łączne dofinansowanie zadania na dzień 31.12.2009 r. ze środków Funduszu wyniosło 46 281 119,41 zł.

W dniu 15 października 2009 r. zostały zakończone roboty na Kontrakcie nr 8 (Modernizacja SUW Gierszowice). Tym samym zakończono całość zadania „Oczyszczanie ścieków w Brzegu”. Trwa rozliczanie zadania pod względem finansowym.

W 2009 r. kontynuowana była realizacja zadania pn. „Odprowadzanie ścieków z miasta Nysa i wsi gminy Nysa”, dla którego Decyzją Komisji Europejskiej zostało przyznane dofinansowanie ze środków Funduszu Spójności.

W ramach zawartej umowy pożyczki i pożyczki uzupełniającej do wypłaty na rok 2009 planowana była kwota 28 127 855 zł, z czego wypłacono 23 777 811 zł. Łączne dofinansowanie zadania na dzień 31.12.2009 r. ze środków Funduszu wyniosło 25 317 013 zł.

W 2009 r. zakończone zostały roboty budowlane na kontrakcie wykonawczym nr 7 podzadanie nr 4, 6. Do 31.01.2010 r. planowane jest zakończenie podzadania nr 5, 7 i 8 na kontrakcie wykonawczym nr 7.

Planowany termin zakończenia całego zadania przypadał na dzień 31.12.2009 r., Pożyczkobiorca wystąpił o aneksowanie terminu zakończenia zadania do dnia 31.01.2010 r.

Środki finansowe Funduszu zaangażowane były również na etapie przygotowywania zadań do realizacji z udziałem Funduszu Spójności.

W 2009 kontynuowana była realizacja zadania pn. „Rozwiązanie problemów gospodarki wodno-ściekowej w powiecie namysłowskim: opracowanie kompletnej dokumentacji technicznych budowy sieci kanalizacji sanitarnych – udział Gminy Namysłów w kosztach inwestycji”, planowanego do realizacji w ramach Programu Operacyjnego Infrastruktura i Środowisko. Z planowanej do wypłaty kwoty 873 000 zł wypłacono 785 040 zł. Obniżenie pożyczki spowodowane było potrąceniem przez Pożyczkobiorcę wykonawcy zadania odsetek karnych za niedotrzymanie warunków umownych.

W 2009 r. Zarząd Funduszu udzielił 3 promes pożyczek inwestycyjnych do kwoty 60 315 664 zł dla: Gminy Walce, Grodkowskich Wodociągów i Kanalizacji Sp. z o. o. w Grodkowie, Zakładu Wodociągów i Usług Komunalnych „EKOWOD” w Namysłowie, na przedsięwzięcia planowane do dofinansowania z Funduszu Spójności w ramach Programu Operacyjnego Infrastruktura i Środowisko, Priorytet I – Gospodarka wodo-ściekowa, działanie 1.1. Gospodarka wodo-ściekowa w aglomeracjach powyżej 15 tyś. RLM.

5.1.2. Fundusze strukturalne

W zakresie ochrony wód

W związku z przyznaniem Polsce środków finansowych na okres programowania 2007 – 2013 w ramach Regionalnego Programu Operacyjnego Województwa Opolskiego, Fundusz udzielił pożyczek zapewniających pomoc podmiotom z terenu województwa opolskiego realizującym zadania w ramach osi priorytetowej nr 4 „Ochrona Środowiska” działanie 4.1. Infrastruktura wodno-ściekowa i gospodarka odpadami.

W 2009 r. Fundusz udzielił dofinansowania na realizację 12 zadań współfinansowanych w ramach Regionalnego Programu Operacyjnego Województwa Opolskiego. Łączna wysokość przyznanych pożyczek inwestycyjnych wyniosła 17 811 500 zł, z czego w 2009 r. wypłacono 3 668 382 zł.

Ponadto przyznane zostały pożyczki płatnicze w wysokości 6 618 400 zł na czasowe finansowanie inwestycji do momentu otrzymania przez pożyczkobiorcę środków przyznanych przez Zarząd Województwa.

Wśród dofinansowywanych przez Fundusz zadań znalazła się budowa oczyszczalni ścieków dla aglomeracji Mąkoszyce w gminie Lubsza o przepustowości $Q_{\text{śrd}} = 300 \text{ m}^3/\text{d}$, rozbudowa oczyszczalni ścieków w Gminie Murów o przepustowości $Q_{\text{śrd}} = 600 \text{ m}^3/\text{d}$ oraz 10 zadań związanych z budową sieci kanalizacyjnych w gminach: Branice, Głubczyce, Gorzów Śląski, Izbicko, Kolonowskie, Olesno, Paczków, Praszka, Ujazd i Wołczyn.

Zarząd Funduszu udzielił również 2 promes przyznania w 2010 r. pożyczek do wysokości 7 414 000 zł na zadania planowane do realizacji w ramach RPO WO 2007-2013. Udzielenie pomocy finansowej uzależnione jest od przyjęcia projektów do realizacji przez Zarząd Województwa Opolskiego i przyznania dotacji ze środków Europejskiego Funduszu Rozwoju Regionalnego.

W zakresie ochrony atmosfery

W 2009 r. Fundusz udzielił pożyczki w wysokości 367 500 zł na zadanie pn. „Zakup sprzętu do pracowni RTG-ZOZ w Strzelcach Opolskich wraz z dostosowaniem pomieszczeń” realizowane przez Zespół Opieki Zdrowotnej w Strzelcach Opolskich i współfinansowane przez Europejski Fundusz Rozwoju Regionalnego.

W 2009 r. Zarząd Funduszu udzielił, 5 potencjalnym beneficjentom starającym się o dofinansowanie w ramach RPO WO 2007-2013, promes przyznania pożyczek inwestycyjnych łącznie do kwoty 5 836 800 zł (Gmina Tarnów Op., Gmina Bierawa, Politechnika Opolska) i płatniczej do kwoty 588 000 zł (Gmina Bierawa). W czerwcu 2009 r. promesa dla Politechniki Opolskiej wygasła, wnioskodawca nie wystąpił do Funduszu z wnioskiem o dofinansowanie.

5.1.2.1. RPO WO 2007-2013, Działanie 1.2 „Zapewnienie dostępu do finansowania przedsiębiorczości”

9 grudnia 2009 r. Prezes Zarządu Wojewódzkiego Funduszu Ochrony Środowiska i Gospodarki Wodnej w Opolu podpisał umowę o dofinansowanie projektu pn. „Ochrona środowiska szansą rozwoju sektora MSP w województwie opolskim - utworzenie funduszu pożyczkowego w Wojewódzkim Funduszu Ochrony Środowiska i Gospodarki Wodnej w Opolu” złożonego w ramach Regionalnego Programu Operacyjnego Województwa Opolskiego na lata 2007 – 2013, Oś priorytetowa 1, Działanie 1.2 „Zapewnienie dostępu do finansowania przedsiębiorczości”. Dofinansowanie wynosi 23 mln. zł i zostanie przeznaczone na pożyczki dla mikro, małych i średnich przedsiębiorstw. Pożyczki udzielane będą w okresie od dnia 1 stycznia 2010 r. do dnia 15 grudnia 2010 r. z zastosowaniem konkurencyjnych warunków oprocentowania, bez dodatkowych opłat i prowizji.

5.1.3. Program Rozwoju Obszarów Wiejskich 2007-2013

Na planowane do realizacji zadania w ramach Programu Rozwoju Obszarów Wiejskich 2007-2013 Wojewódzki Fundusz udzielił promes zapewniającym pomoc podmiotom z terenu województwa opolskiego zamierzającym realizować zadania w ramach osi priorytetowej III „Jakość życia na obszarach wiejskich i różnicowanie gospodarki wiejskiej” działanie 321. Podstawowe usługi dla gospodarki i ludności wiejskiej.

W 2009 Zarząd Funduszu udzielił 5 promes przyznania pożyczek inwestycyjnych, kwota zobowiązań Funduszu z tego tytułu na lata następne wynosi 5 227 800 zł.

Udzielenie przez Fundusz pomocy finansowej uzależnione jest od przyjęcia projektów do realizacji w ramach tego programu.

5.1.4. Norweski Mechanizm Finansowy

W 2009 r. Fundusz udzielił pożyczki w wysokości 566 000 zł na zadanie pn. „Termomodernizacja SP-ZOZ w Namysłowie” realizowane przez Powiat Namysłowski i współfinansowane przez Norweski Mechanizm Finansowy.

5.2. Zadania związane z wdrażaniem Programu Operacyjnego Infrastruktura i Środowisko

Fundusz, na mocy Porozumienia zawartego z Ministrem Środowiska w dniu 25 czerwca 2007 r. wraz z Aneksem z dnia 28 maja 2008 r., pełni funkcję Instytucji Wdrażającej (Instytucji Pośredniczącej II stopnia) przy wykorzystaniu środków z Funduszu Spójności w ramach Programu Operacyjnego Infrastruktura i Środowisko 2007-2013 dla projektów w ramach gospodarki wodno-ściekowej oraz gospodarki odpadami i ochrony powierzchni ziemi.

W 2009 r. Ministerstwo Środowiska ogłosiło 3 kolejne konkursy (numer 4, 5 i 6) o dofinansowanie z Funduszu Spójności przedsięwzięć w ramach priorytetu I – Gospodarka wodno-ściekowa i priorytetu II – Gospodarka odpadami i ochrona powierzchni ziemi. Ogłoszenia o konkursach zostały zamieszczone przez Fundusz w lokalnej prasie oraz na stronie internetowej.

W ramach konkursu nr 4 do Funduszu nie wpłynął żaden wniosek. Natomiast do Narodowego Funduszu Ochrony Środowiska i Gospodarki Wodnej został złożony wniosek o dofinansowanie projektu pn. „Poprawa jakości wody pitnej i uporządkowanie gospodarki ściekowej w gminie Ozimek – Trias Opolski”. Jest to tzw. duży (tj. o wartości przekraczającej 25 mln €). Zgodnie z podpisanym z NFOŚiGW Aneksem nr 1 z dnia 27 kwietnia 2009 r. do Porozumienia z dnia 14 listopada 2007 r. w sprawie przekazania i przyjęcia do realizacji zadań w ramach osi priorytetowych: I – Gospodarka wodno-ściekowa i II – Gospodarka odpadami i ochrona powierzchni ziemi, od ww. naboru Fundusz przejął ten projekt do obsługi, od momentu oceny merytorycznej II stopnia.

W ramach konkursu nr 5 do Funduszu wpłynęły 4 wnioski na łączną wartość: 213 888 063,03 zł (w tym ze środków Funduszu Spójności: 110 703 037,84 zł) o dofinansowanie następujących projektów:

- „Oczyszczanie ścieków w aglomeracji Grodków”,
- „Budowa kanalizacji sanitarnej w ramach porządkowania gospodarki ściekowej na terenie Gminy Walce”,
- „Poprawa gospodarki ściekowej na terenie aglomeracji Turawa – Trias Opolski”,
- „Poprawa gospodarki wodno-ściekowej w aglomeracji Zdieszowice”.

Wszyscy wnioskodawcy otrzymali z Instytucji Pośredniczącej potwierdzenie przyznania dofinansowania. W grudniu 2009 r. i w styczniu 2010 r. przeprowadzono negocjacje z beneficjentami oraz przygotowywano projekty umów o dofinansowanie. Do dnia sporządzenia sprawozdania zawarto 4 z 5 umów. Z przyczyn niezależnych od Funduszu do zawarcia pozostaje umowa na projekt pn. „Poprawa jakości wody pitnej i uporządkowanie gospodarki ściekowej w gminie Ozimek – Trias Opolski”.

W ramach konkursu nr 6 do Funduszu wpłynęły 2 wnioski na łączną kwotę: 173 327 425,96 zł (w tym ze środków Funduszu Spójności: 82 328 948,84 zł) o dofinansowanie następujących projektów:

- „Rozwiązanie problemów gospodarki ściekowej w powiecie namysłowskim”,
- „Poprawa gospodarki wodno-ściekowej w aglomeracji Krapkowice”.

W styczniu 2010 r. zakończono ich ocenę formalną i merytoryczną. W ogłoszonej liście rankingowej projektów złożonych w ramach konkursu 6/POiŚ/1.1/11/2009 obejmującej 53 projekty, ww. projekty umieszczono odpowiednio na 30 i 37 miejscu.

W żadnym z konkursów nie złożono wniosków o dofinansowanie ze środków Funduszu Spójności przedsięwzięć z zakresu gospodarki odpadami i ochrony powierzchni ziemi.

W ramach realizacji zadań związanych z wdrażaniem PO IiŚ w 2009 r. pracownicy Funduszu:

- przygotowali i przesłali do zatwierdzenia przez IP projekt zmian Instrukcji Szczegółowej, będącej załącznikiem do Instrukcji Wykonawczej Instytucji Wdrażającej PO IiŚ. 10 listopada 2009 r. Ministerstwo Środowiska zatwierdziło kolejną wersję Instrukcji Szczegółowej WFOŚiGW w Opolu, będącą Załącznikiem 1 do Instrukcji Wykonawczej Instytucji Wdrażającej PO IiŚ,

- dokonywali oceny formalnej i merytorycznej I stopnia wszystkich wniosków złożonych w Funduszu w ramach konkursów organizowanych przez Ministerstwo Środowiska,
- dokonywali oceny wniosków w ramach Grupy Roboczej, powołanej przez Instytucję Pośredniczącą do oceny wniosków o dofinansowanie w ramach PO liŚ, na podstawie kryteriów merytorycznych II stopnia. Fundusz zgłosił 3 ekspertów, którzy ocenili łącznie 29 wniosków. Ponadto jeden z pracowników Funduszu dokonał oceny merytorycznej II stopnia 12 wniosków jako ekspert zewnętrzny na podstawie umowy z Ministerstwem Środowiska,
- sporządzali informacje miesięczne, sprawozdania okresowe i roczne oraz przekazywali je do Ministerstwa Środowiska,
- przekazywali na bieżąco informacje nt. prognoz wydatków,
- prowadzili działania informacyjne i promocyjne, w tym polegające m.in. na prowadzeniu Punktu Informacyjnego oraz zamieszczaniu informacji na stronie internetowej Funduszu,
- wzięli udział w 6 cyklicznych spotkaniach Instytucji Pośredniczącej z instytucjami wdrażającymi,
- wzięli udział w 3 spotkaniach roboczych organizowanych przez Wojewódzki Fundusz Ochrony Środowiska i Gospodarki Wodnej w Katowicach,
- opiniowali wytyczne i inne dokumenty, przygotowywane przez Ministerstwo Rozwoju Regionalnego i Ministerstwo Środowiska,
- uczestniczyli w szkoleniach i spotkaniach organizowanych przez Ministerstwo Środowiska i Ministerstwo Rozwoju Regionalnego,
- zaktualizowali i przebudowali stronę internetową Funduszu w części dotyczącej PO liŚ.

Prezes Zarządu Funduszu uczestniczył w posiedzeniach Komitetu Monitorującego PO liŚ w charakterze obserwatora, bez prawa głosu.

W związku z ubieganiem się o dofinansowanie przedsięwzięć, Fundusz na bieżąco współpracował z potencjalnymi beneficjentami pomocy w ramach PO liŚ, uczestnicząc w spotkaniach roboczych nt. stanu zaawansowania prac nad przygotowaniem wniosków i wyjaśnienia procedury oceny wniosków opisanej w Regulaminie konkursu. Ponadto Fundusz zorganizował 4 szkolenia dla beneficjentów na temat:

- prowadzenia robót budowlanych zgodnie z Warunkami Kontraktowymi FIDIC,
- wydatkowania środków zgodnie z prawem zamówień publicznych,
- prowadzenia inwestycji,
- obowiązków informacyjnych i promocyjnych beneficjenta funduszy UE (PO liŚ).

W zakresie wdrażania PO liŚ Fundusz został poddany następującym kontrolom:

- w dniach 27-28 kwietnia 2009 r. – kontrola Ministerstwa Środowiska wraz z przedstawicielami Ministerstwa Rozwoju Regionalnego w zakresie realizacji Roczego Planu Działań Pomocy Technicznej na lata 2007-2008, której beneficjentem jest Fundusz,
- w dniach 9 września do 22 października 2009 r. – kontrola Urzędu Kontroli Skarbowej w Opolu w zakresie celowości i zgodności z prawem gospodarowania środkami publicznymi oraz środkami pochodzącymi z Unii Europejskiej i wywiązywania się z warunków finansowania pomocy w ramach realizacji Programu Operacyjnego Infrastruktura i Środowisko,
- w dniach 28-29 września 2009 r. – kontrola Ministerstwa Środowiska w zakresie realizacji wydatków w ramach Roczego Planu Działań Pomocy Technicznej na 2009 rok,
- w dniach 26-30 października 2009 r. – kontrola systemowa Ministerstwa Środowiska w zakresie organizacji konkursów, naboru i oceny wniosków o dofinansowanie oraz wprowadzania danych do KSI.

W wyniku powyższych kontroli działania Funduszu zostały ocenione pozytywnie, a niewielkie stwierdzone uchybienia zostały usunięte, w większości jeszcze podczas prowadzenia działań kontrolnych.

6. Podsumowanie i wnioski

1. Łączne przychody Funduszu w roku 2009 wyniosły 99 288 772 zł, tj. 108,2% planu i 131% przychodów uzyskanych w roku 2008. Uzyskane zostały w 22,48 % z opłat ekologicznych, w 0,01% z kar ekologicznych, ze spłaty pożyczek w 44,92%, z odsetek od

- udzielonych pożyczek w 4,73% i w 27,72% z innych tytułów.
2. Rozchody ogółem Funduszu wyniosły w 2009 roku 79 844 521 zł, co stanowi 82,5% planowanej wielkości i 118% rozchodów roku 2008. Na realizację zadań proekologicznych wydatkowano ogółem 75 756 015 zł, tj. 82,6% planu oraz 118,6% wypłat z tego tytułu w roku 2008. Z powyższej kwoty 69 620 589 zł, tj. 87,20% wydatkowano w formie pożyczek, a 6 135 426 zł, tj. 7,68% w postaci dotacji.
 3. Zaangażowanie kapitałowe w spółkach na koniec 2009 roku wyniosło 5 379 057 zł i w stosunku do roku 2008 nie uległo zmianie. Z tytułu dywidendy od posiadanych akcji i udziałów Fundusz uzyskał kwotę 85 174 zł.
 4. Rok 2008 Fundusz zamknął zyskiem w kwocie 19 217 144 zł, co stanowi 168,2% planu oraz 93,8% zysku z roku 2008.
 5. W ujęciu finansowym częściowo umorzono 72 pożyczki (w tym 47 z linii kredytowej w BOŚ) - na łączną kwotę 2 124 519 zł (z tego 152 753 zł to wartość częściowo umorzonych kredytów z linii kredytowej w BOŚ), a umorzenie stanowiło średnio 11,53% przyznanej pożyczki.
 6. Stan funduszu własnego na koniec roku 2009 osiągnął wartość 302 073 128 zł, co stanowi 102,6% planu oraz 106,7% wartości funduszu na koniec roku 2008.
 7. Ze środków przeznaczonych na finansowanie przedsięwzięć proekologicznych na ochronę atmosfery przeznaczono 17,7%, na ochronę wód 63,3%, na gospodarkę wodną 4,82%, na ochronę powierzchni ziemi przed odpadami 5,99%, na ochronę przyrody 1,25%, na monitoring środowiska 0,95%, na edukację ekologiczną 0,41%, na zapobieganie i likwidację skutków poważnych awarii 1,99%, na linię kredytową w BOŚ 3,25% wszystkich wydatków Funduszu przeznaczonych na pomoc finansową w 2009 r.
 8. Na zadania z listy przedsięwzięć priorytetowych Fundusz przeznaczył 80,29% wartości wypłaconych pożyczek i dotacji.
 9. Kontynuowano współpracę z Oddziałem Banku Ochrony Środowiska w Opolu, który obsługiwał linię kredytową ze środków Funduszu, z przeznaczeniem na zadania z zakresu ograniczenia niskiej emisji zanieczyszczeń do atmosfery, sanitacji wsi oraz ochrony powierzchni ziemi. W ramach tej linii zawarto 141 umów kredytowych, na kwotę 2 463 248 zł.
 10. W latach 1993 - 2009 Fundusz uzyskał z tytułu opłat i kar ekologicznych wpływy w kwocie 354 703 751 zł, a wydatkował w formie pożyczek i dotacji kwotę 880 894 711 zł. Wskaźnik udzielonej pomocy do wpływów z opłat i kar wynosi 2,48. W tym czasie Fundusz dokonał umorzenia pożyczek i udzielił dotacji na łączną kwotę 180 386 155 zł. Było to możliwe dzięki funkcjonowaniu instrumentów finansowych, które mogą być stosowane przez wojewódzkie fundusze posiadające osobowość prawną.
 11. Z zadań finansowanych ze środków Funduszu, w 2009 roku zakończono 134, w tym z zakresu ochrony atmosfery 31, ochrony wód 10, gospodarki wodnej 7, ochrony powierzchni ziemi 59 (w tym 53 zadania z zakresu usuwania azbestu), ochrony przyrody 10, edukacji ekologicznej 192, zapobiegania i likwidacji skutków poważnych awarii 3, monitoringu środowiska 1.
 12. Najważniejsze efekty ekologiczne zadań zakończonych w 2009 r. to:
 - ograniczenie emisji zanieczyszczeń do atmosfery:

- pyłów	o	36,08 Mg/r
- SO ₂	o	21,89 Mg/r
- CO ₂	o	97,18 Mg/r
- CO	o	4 207,92 Mg/r
- NO _x	o	5,59 Mg/r
 - wybudowano ponad 280 km kanałów grawitacyjnych, ciśnieniowych i przewodów tłocznych, a także 4 299 przykanalików, co umożliwi odprowadzenie do kanalizacji sanitarnej ścieków w ilości 2 579 m³/d;
 - wybudowano i zmodernizowano 3 stacje uzdatniania wody o łącznej wydajności Q_{sr}=126 m³/d i uzyskano efekty w postaci zapewnienia mieszkańcom dostawy wody o jakości zgodnej z obowiązującymi wymogami w tym zakresie;

- udrożniono i odbudowano 31 899 km cieków podstawowych województwa opolskiego w celu poprawy przepływu wód powierzchniowych i ochrony terenów przed zalaniem wodami powodziowymi;
 - wybudowano 8 249 m sieci tranzytowej wodociągowej;
 - zlikwidowano i unieszkodliwiono przeterminowane środki ochrony roślin (wraz ze skażonym gruzem i ziemią) w ilości 407,14 Mg;
 - zwiększono o 4 942 Mg ilość stłuczki szklanej poddanej recyklingowi;
 - zmniejszono o 6,0 Mg/r odpadów niebezpiecznych wytwarzanych w pracowniach RTG;
 - usunięto i unieszkodliwiono 141 813 Mg wyrobów zawierających azbest.
14. W 2009 roku Fundusz kontynuował dofinansowanie 2 zadań realizowanych w ramach Funduszu Spójności angażując w nie 29 464 855 zł tj. 38,98 % wydatkowanych środków przyczyniając się w ten sposób do pełnego wykorzystania bezzwrotnych środków Unii Europejskiej.
15. Wydatkowanie środków Funduszu w ostatnich latach pozostaje w ścisłej korelacji z dostępnością jednostek samorządu terytorialnego do środków bezzwrotnej pomocy Unii Europejskiej na ochronę środowiska. Na realizację zadań z udziałem tych środków w 2009 roku Fundusz wydatkował 39 294 333 zł, tj. 51,87 % wypłaconych pożyczek i dotacji. Wysokość zobowiązań z tytułu udzielonych promes na koniec 2009 roku wynosi 94 414 864 zł.

7. Załączniki

ZAŁĄCZNIK NR 1

**WYKAZ UCHWAŁ
podjętych w 2009 roku przez Radę Nadzorczą
Wojewódzkiego Funduszu Ochrony Środowiska i Gospodarki Wodnej w Opolu**

1. Uchwała Nr 1/2009 z dnia 26 stycznia 2009 r. w sprawie zatwierdzenia minimalnej wartości jednostkowej wniosków o udzielenie pożyczek i dotacji w roku 2009 zatwierdzanych przez Radę Nadzorczą.
2. Uchwała Nr 2/2009 z dnia 26 stycznia 2009 r. w sprawie zatwierdzenia wniosku Zarządu o udzielenie pożyczki na zadanie pn.: „Termomodernizacja budynków Centrum Rehabilitacji w Korfantowie wraz z montażem instalacji solarnej” dla Opolskiego Centrum Rehabilitacji w Korfantowie
3. Uchwała Nr 3/2009 z dnia 26 stycznia 2009 r. w sprawie zatwierdzenia wniosku Zarządu o udzielenie dotacji na zadanie pn.: „Dostawa i wdrożenie oprogramowania do zarządzania informacjami środowiskowymi, opłatami za korzystanie ze środowiska, opłatą produktową oraz obsługującego rachunek redystrybucyjny” dla Województwa Opolskiego.
4. Uchwała Nr 4/2009 z dnia 23 lutego 2009 r. w sprawie zmiany uchwały Nr 80/2008 z dnia 28 listopada 2008 r. w sprawie ustalenia warunków przyznawania w roku 2009 dotacji ze środków Wojewódzkiego Funduszu Ochrony Środowiska i Gospodarki Wodnej w Opolu.
5. Uchwała Nr 5/2009 z dnia 30 marca 2009 r. w sprawie zatwierdzenia sprawozdania z działalności Wojewódzkiego Funduszu Ochrony Środowiska i Gospodarki Wodnej w Opolu za rok 2008.
6. Uchwała Nr 6/2009 z dnia 30 marca 2009 r. w sprawie zatwierdzenia sprawozdania finansowego Wojewódzkiego Funduszu Ochrony Środowiska i Gospodarki Wodnej w Opolu za rok obrotowy 2008.
7. Uchwała Nr 7/2009 z dnia 30 marca 2009 r. w sprawie podziału zysku Wojewódzkiego Funduszu Ochrony Środowiska i Gospodarki Wodnej w Opolu za rok 2008.
8. Uchwała Nr 8/2009 z dnia 30 marca 2009 r. w sprawie przyznania nagród rocznych dla członków Zarządu Wojewódzkiego Funduszu Ochrony Środowiska i Gospodarki Wodnej w Opolu.
9. Uchwała Nr 9/2009 z dnia 30 marca 2009 r. w sprawie zatwierdzenia wniosku Zarządu o udzielenie pożyczki na zadanie pn.: „Budowa kanalizacji sanitarnej w częściach nieskanalizowanych miasta Krapkowice – dzielnicy Otmęt” dla Gminy Krapkowice.
10. Uchwała Nr 10/2009 z dnia 30 marca 2009 r. w sprawie zatwierdzenia uchwały Zarządu o częściowym umorzeniu pożyczki udzielonej Warta Glass Jedlice S.A. z siedzibą w Jedlicach k/Ozimka, na podstawie umowy pożyczki Nr 2/2004/G-43/OA-NO/P z dnia 8.03.2004 r., na zadanie pn. „Budowa nowej linii technologicznej pieca W-1 do wytopu szkła opakowaniowego w Hucie Szkła "Jedlice"”.
11. Uchwała Nr 11/2009 z dnia 30 marca 2009 r. w sprawie wyboru wiceprzewodniczącego Rady Nadzorczej Wojewódzkiego Funduszu Ochrony Środowiska i Gospodarki Wodnej w Opolu.
12. Uchwała Nr 12/2009 z dnia 27 kwietnia 2009 r. w sprawie zmian w planie działalności Wojewódzkiego Funduszu na rok 2009.
13. Uchwała Nr 13/2009 z dnia 27 kwietnia 2009 r. w sprawie zmian w rocznym planie finansowym Wojewódzkiego Funduszu na rok 2009.
14. Uchwała Nr 14/2009 z dnia 27 kwietnia 2009 r. w sprawie wprowadzenia zmian w „Liście przedsięwzięć priorytetowych WFOŚiGW w Opolu na rok 2009”, zatwierdzonej Uchwałą Rady Nadzorczej nr 16/2008 z dnia 20 czerwca 2008 r.

15. Uchwała Nr 15/2009 z dnia 27 kwietnia 2009 r. w sprawie zatwierdzenia wniosku Zarządu o udzielenie pożyczki na zadanie pn.: „Budowa kanalizacji sanitarnej wraz z przyłączami i przepompowniami ścieków sanitarnych z rurociągami tłocznymi oraz zasilaniem energetycznym i przyłączami wodociągowymi do przepompowni w miejscowości Raszowa” dla Gminy Leśnica.
16. Uchwała Nr 16/2009 z dnia 27 kwietnia 2009 r. w sprawie zatwierdzenia wniosku Zarządu o udzielenie pożyczki na zadanie pn.: „Termomodernizacja budynku Szkoły Podstawowej nr 1 - Głogówek-Szonów 46” dla Gminy Głogówek.
17. Uchwała Nr 17/2009 z dnia 27 kwietnia 2009 r. w sprawie zatwierdzenia wniosku Zarządu o udzielenie dotacji na zadanie pn.: „Zakup sprzętu i środków łączności dla OSP woj. opolskiego do działań związanych z ratownictwem ekologicznym” dla Oddziału Wojewódzkiego Związku Ochotniczych Straży Pożarnych RP województwa opolskiego.
18. Uchwała Nr 18/2009 z dnia 27 kwietnia 2009 r. w sprawie zatwierdzenia wniosku Zarządu o udzielenie dotacji na zadanie pn.: „Zakup sprzętu do usuwania skutków awarii przemysłowych i katastrof naturalnych - dwa samochody ratowniczo-gaśnicze” dla Komendy Wojewódzkiej Państwowej Straży Pożarnej.
19. Uchwała Nr 19/2009 z dnia 27 kwietnia 2009 r. w sprawie zatwierdzenia wniosku Zarządu o udzielenie dotacji na zadanie pn.: „Monitoring środowiska w zakresie: wód powierzchniowych, pól elektromagnetycznych, hałasu, powietrza atmosferycznego oraz wydanie opracowania książkowego - "Stan środowiska w województwie opolskim w roku 2008"” dla Wojewódzkiego Inspektoratu Ochrony Środowiska w Opolu.
20. Uchwała Nr 20/2009 z dnia 25 maja 2009 r. w sprawie zatwierdzenia wniosku Zarządu o udzielenie pożyczki na zadanie pn.: „Termomodernizacja Gminnego Ośrodka Kultury w Pokoju” dla Gminnego Ośrodka Kultury w Pokoju.
21. Uchwała Nr 21/2009 z dnia 25 maja 2009 r. w sprawie zatwierdzenia wniosku Zarządu o udzielenie pożyczki na zadanie pn.: „Przebudowa kanałowej sieci ciepłej w/p na sieć preizolowaną w rejonie ul. Ofiar Katynia oraz na Osiedlu Westerplatte w Brzegu” dla Brzeskiego Przedsiębiorstwa Energetyki Ciepłej Spółka z o.o. z siedzibą w Brzeg.
22. Uchwała Nr 22/2009 z dnia 25 maja 2009 r. w sprawie zatwierdzenia wniosku Zarządu o udzielenie pożyczki na zadanie pn.: „Budowa sześciu węzłów i sieci ciepłej w Prudniku” dla Zakładu Energetyki Ciepłej Prudnik Sp. z o.o.
23. Uchwała Nr 23/2009 z dnia 25 maja 2009 r. w sprawie zatwierdzenia wniosku Zarządu o udzielenie pożyczki na zadanie pn.: „Regionalne Centrum Gospodarki Odpadami – NYSA – ETAP I” dla Przedsiębiorstwa Gospodarki Komunalnej „EKOM” Sp. z o.o. w Nysie.
24. Uchwała Nr 24/2009 z dnia 25 maja 2009 r. w sprawie zatwierdzenia wniosku Zarządu o udzielenie pożyczki na zadanie pn.: „Budowa instalacji pomp ciepła na potrzeby c.w.u. w obiekcie *Sebastianeum Silesiacum*” dla Zespołu Turystyczno-Wypoczynkowo-Rekreacyjnego Caritas Diecezji Opolskiej *Sebastianeum Silesiacum*, z siedzibą w Kamieniu Śląskim.
25. Uchwała Nr 25/2009 z dnia 25 maja 2009 r. w sprawie zatwierdzenia wniosku Zarządu o udzielenie pożyczki na zadanie pn.: „Budowa wodociągowej sieci tranzytowej łączącej Siedlec i Poznowice” dla Gminy Izbicko.
26. Uchwała Nr 26/2009 z dnia 25 maja 2009 r. w sprawie zatwierdzenia wniosku Zarządu o udzielenie pożyczki na zadanie pn.: „Budowa kanalizacji sanitarnej w Bąkowie - gmina Kluczbork” dla Gminy Kluczbork.
27. Uchwała Nr 27/2009 z dnia 22 czerwca 2009 r. w sprawie zatwierdzenia listy przedsięwzięć priorytetowych Wojewódzkiego Funduszu Ochrony Środowiska i Gospodarki Wodnej w Opolu na rok 2010.
28. Uchwała Nr 28/2009 z dnia 22 czerwca 2009 r. w sprawie zatwierdzenia wniosku Zarządu o udzielenie pożyczki na zadanie pn.: „Budowa sieci kanalizacji sanitarnej grawitacyjno – ciśnieniowej dla wsi Maciowakrze etap II” dla Gminy Pawłowiczki.

29. Uchwała Nr 29/2009 z dnia 22 czerwca 2009 r. w sprawie zatwierdzenia wniosku Zarządu o udzielenie pożyczki na zadanie pn.: „Remont -modernizacja kotła typu WR 10 nr 2 w ciepłowni rejonowej ZEC Prudnik Sp. z o.o. przy ul. Zielonej 1 w Lubrzy” dla Zakładu Energetyki Ciepłej Prudnik Spółka z o.o.
30. Uchwała Nr 30/2009 z dnia 22 czerwca 2009 r. w sprawie zatwierdzenia wniosku Zarządu o udzielenie pożyczki na zadanie pn.: „Termomodernizacja budynku Gminnego Zespołu Szkół w Tułowicach przy ul. Generała Świerczewskiego 21” dla Gminy Tułowice.
31. Uchwała Nr 31/2009 z dnia 22 czerwca 2009 r. w sprawie zatwierdzenia wniosku Zarządu o udzielenie pożyczki na zadanie pn.: „Instalacja kolektorów słonecznych na osiedlu Polna w Praszce - Etap II - system grzewczy K1 i K2” dla Gminy Praszka.
32. Uchwała Nr 32/2009 z dnia 22 czerwca 2009 r. w sprawie zatwierdzenia wniosku Zarządu o udzielenie dotacji na zadanie pn.: „Odbudowa i modernizacja urządzeń melioracji podstawowych z terenu województwa opolskiego - rok 2009” dla Województwa Opolskiego.
33. Uchwała Nr 33/2009 z dnia 22 czerwca 2009 r. w sprawie zatwierdzenia uchwały Zarządu o częściowym umorzeniu pożyczki udzielonej Głubczyckim Wodociągom i Kanalizacji Spółka z o.o. na podstawie umowy pożyczki nr 037/2004/G-15/OW-OT/P z dnia 23.08.2004 r. na zadanie „Budowa systemu kanalizacji sanitarnej wsi Grobniki, Grobniki-Widok, Debrzyca”.
34. Uchwała Nr 34/2009 z dnia 17 lipca 2009 r. w sprawie zatwierdzenia wniosku Zarządu o udzielenie pożyczki na zadanie pn.: „Termomodernizacja obiektów I Liceum Ogólnokształcącego i Zespołu Szkół Ekonomicznych w Brzegu” dla Powiatu Brzeskiego.
35. Uchwała Nr 35/2009 z dnia 17 lipca 2009 r. w sprawie zatwierdzenia wniosku Zarządu o udzielenie pożyczki na zadanie pn.: „Budowa kanalizacji sanitarnej i wymiana sieci wodociągowej dla wsi Klucz, Olszowa wraz z osiedlem mieszkaniowym Księży Las i Strefą Aktywności Gospodarczej Olszowa” dla Gminy Ujazd.
36. Uchwała Nr 36/2009 z dnia 17 lipca 2009 r. w sprawie zatwierdzenia wniosku Zarządu o udzielenie pożyczki na zadanie pn.: „Budowa sieci kanalizacji sanitarnej i deszczowej z przykanalikami na Osiedlu Wieczorka w Dobrodzieniu” dla Gminy Dobrodzień.
37. Uchwała Nr 37/2009 z dnia 17 lipca 2009 r. w sprawie zatwierdzenia wniosku Zarządu o udzielenie pożyczki na zadanie pn.: „Termomodernizacja budynków Publicznego Gimnazjum Nr 1 w Strzelcach Opolskich” dla Gminy Strzelce Opolskie.
38. Uchwała Nr 38/2009 z dnia 17 lipca 2009 r. w sprawie zatwierdzenia wniosku Zarządu o udzielenie pożyczki na zadanie pn.: „Budowa kanalizacji sanitarnej w części gminy Kolonowskie - etap III i IV” dla Kanalizacji Gminy Kolonowskie "KGK" Sp. z o.o.
39. Uchwała Nr 39/2009 z dnia 31 sierpnia 2009 r. w sprawie zatwierdzenia wniosku Zarządu o udzielenie pożyczki na zadanie pn.: „Termomodernizacja budynku Zespołu Szkolno-Przedszkolnego nr 3 w Dębskiej Kuźni” dla Gminy Chrzastowice.
40. Uchwała Nr 40/2009 z dnia 31 sierpnia 2009 r. w sprawie zatwierdzenia wniosku Zarządu o udzielenie pożyczki na zadanie pn.: „Termomodernizacja budynku Publicznej Szkoły Podstawowej w Żędowicach” dla Gminy Zawadzkie.
41. Uchwała Nr 41/2009 z dnia 31 sierpnia 2009 r. w sprawie zatwierdzenia wniosku Zarządu o udzielenie pożyczki na zadanie pn.: „Zakup sprzętu do pracowni RTG-ZOZ w Strzelcach Opolskich wraz z dostosowaniem pomieszczeń” dla Zespołu Opieki Zdrowotnej w Strzelcach Opolskich.
42. Uchwała Nr 42/2009 z dnia 31 sierpnia 2009 r. w sprawie zatwierdzenia wniosku Zarządu o udzielenie pożyczki na zadanie pn.: „Termomodernizacja Przedszkola Nr 5 w Namysłowie” dla Gminy Namysłów.
43. Uchwała Nr 43/2009 z dnia 31 sierpnia 2009 r. w sprawie zatwierdzenia wniosku Zarządu o udzielenie pożyczki na zadanie pn.: „Modernizacja węzła mieszania w mieszalni surowców szklarskich, polegająca na przebudowie mieszalni i montażu 2 szt. nowych mieszarek” dla Warty Glass Jedlice S.A. , z siedzibą w Jedlicach.

44. Uchwała Nr 44/2009 z dnia 31 sierpnia 2009 r. w sprawie zatwierdzenia wniosku Zarządu o udzielenie pożyczki na zadanie pn.: „Modernizacja i termomodernizacja hali sportowej przy Al. Jana Pawła II” dla Gminy Kędzierzyn-Koźle.
45. Uchwała Nr 45/2009 z dnia 31 sierpnia 2009 r. w sprawie zatwierdzenia wniosku Zarządu o udzielenie pożyczki na zadanie pn.: „Termomodernizacja żłobka w Ozimku” dla Gminy Ozimek.
46. Uchwała Nr 46/2009 z dnia 31 sierpnia 2009 r. w sprawie zatwierdzenia wniosku Zarządu o udzielenie pożyczki na zadanie pn.: „Budowa kanalizacji sanitarnej wraz z rozdzielczą siecią wodociągową we wsi Otmice Gm. Izbicko – etap I, II” dla Gminy Izbicko.
47. Uchwała Nr 47/2009 z dnia 28 września 2009 r. w sprawie przyjęcia planu działalności Wojewódzkiego Funduszu Ochrony Środowiska i Gospodarki Wodnej w Opolu na rok 2010.
48. Uchwała Nr 48/2008 z dnia 28 września 2009 r. w sprawie przyjęcia rocznego planu finansowego Wojewódzkiego Funduszu Ochrony Środowiska i Gospodarki Wodnej w Opolu na rok 2010.
49. Uchwała Nr 49/2009 z dnia 28 września 2009 r. w sprawie zatwierdzenia wyboru podmiotu właściwego do badania sprawozdania finansowego Wojewódzkiego Funduszu Ochrony Środowiska i Gospodarki Wodnej w Opolu za rok 2009.
50. Uchwała Nr 50/2009 z dnia 28 września 2009 r. w sprawie zatwierdzenia wniosku Zarządu o udzielenie pożyczki na zadanie pn.: „Budowa kanalizacji sanitarnej ciśnieniowej w miejscowości Kolanowice i Masów - etap I” dla Gminy Łubniany.
51. Uchwała Nr 51/2009 z dnia 28 września 2009 r. w sprawie zatwierdzenia wniosku Zarządu o udzielenie pożyczki na zadanie pn.: „Termomodernizacja SP-ZOZ w Namysłowie” dla Powiatu Namysłowskiego.
52. Uchwała Nr 52/2009 z dnia 28 września 2009 r. w sprawie zatwierdzenia wniosku Zarządu o udzielenie pożyczki na zadanie pn.: „Termomodernizacja budynku Zespołu Szkół Ekonomicznych i Ogólnokształcących w Oleśnie - sala gimnastyczna ul. Powstańców Śl. 4, internat ul. Dębowa 3” dla Powiatu Oleskiego.
53. Uchwała Nr 53/2009 z dnia 28 września 2009 r. w sprawie zatwierdzenia wniosku Zarządu o udzielenie pożyczki na zadanie pn.: „Rozbudowa oczyszczalni ścieków oraz budowa kanalizacji sanitarnej w Gminie Murów” dla Gminy Murów.
54. Uchwała Nr 54/2009 z dnia 28 września 2009 r. w sprawie zatwierdzenia wniosku Zarządu o udzielenie dotacji uzupełniającej na zadanie pn.: „Odbudowa i modernizacja urządzeń melioracji podstawowych z terenu województwa opolskiego - rok 2009” dla Województwa Opolskiego.
55. Uchwała Nr 55/2009 z dnia 28 września 2009 r. w sprawie zatwierdzenia wniosku Zarządu o udzielenie dotacji na zadanie pn.: „Remont koryta rzeki Biała Woda w km 6+493 – 7+725 w miejscowości Kamienica Gm. Paczków” dla Województwa Opolskiego.
56. Uchwała Nr 56/2009 z dnia 30 października 2009 r. w sprawie zatwierdzenia wniosku Zarządu o udzielenie pożyczki na zadanie pn.: „Rozbudowa kanalizacji sanitarnej szpitala w Kup o układ dezynfekcji ścieków” dla Samodzielnego Publicznego Zespołu Szpitali Pulmonologiczno – Reumatologicznych z siedzibą w Kup.
57. Uchwała Nr 57/2009 z dnia 30 października 2009 r. w sprawie zatwierdzenia wniosku Zarządu o udzielenie pożyczki na zadanie pn.: „Budowa i przebudowa sieci kanalizacji sanitarnej w Gminie Branice w miejscowościach Branice, Lewice i Michałkowice” dla Gminy Branice.
58. Uchwała Nr 58/2009 z dnia 30 października 2009 r. w sprawie zatwierdzenia wniosku Zarządu o udzielenie pożyczki na zadanie pn.: „Modernizacja i rozbudowa miejskiej sieci kanalizacyjnej w Paczkowie” dla Gminy Paczków.
59. Uchwała Nr 59/2009 z dnia 30 października 2009 r. w sprawie zatwierdzenia wniosku Zarządu o udzielenie pożyczki na zadanie pn.: „Unowocześnienie Zakładu Diagnostyki Obrazowej - poprzez montaż ucyfrowionych aparatów rtg” dla Szpitala Wojewódzkiego w Opolu.

60. Uchwała Nr 60/2009 z dnia 30 października 2009 r. w sprawie zatwierdzenia wniosku Zarządu o udzielenie pożyczki na zadanie pn.: „Sanitacja dorzecza rzeki Troi – odcinki tranzytowe ciśnieniowe Bogdanowice – Zubrzyce oraz Zubrzyce - Zopowy” dla Głubczyckich Wodociągów i Kanalizacji Sp. z o.o.
61. Uchwała Nr 61/2009 z dnia 30 października 2009 r. w sprawie zatwierdzenia wniosku Zarządu o udzielenie pożyczki na zadanie pn.: „Termomodernizacja budynku ratusza w Byczynie” dla Gminy Byczyna.
62. Uchwała Nr 62/2009 z dnia 30 października 2009 r. w sprawie zatwierdzenia wniosku Zarządu o udzielenie pożyczki na zadanie pn.: „Tranzytowy wodociąg przesyłowy Krzywizna – Łowkowice i zaopatrzenie w wodę przysiółka Dąbrowa” dla Wodociągów i Kanalizacji „HYDROKOM” Sp. z o.o. w Kluczborku.
63. Uchwała Nr 63/2009 z dnia 30 października 2009 r. w sprawie zatwierdzenia wniosku Zarządu o udzielenie pożyczki na zadanie pn.: „Rewitalizacja i termomodernizacja budynku Urzędu Miasta przy ul. Piramowicza 32 w Kędzierzynie - Koźlu” dla Gminy Kędzierzyn-Koźle.
64. Uchwała Nr 64/2009 z dnia 30 października 2009 r. w sprawie zatwierdzenia wniosku Zarządu o udzielenie pożyczki na zadanie pn.: „Modernizacja gospodarki ciepłej w obiektach WCM w Opolu - II etap” dla Publicznego Samodzielnego Zakładu Opieki Zdrowotnej - Wojewódzkie Centrum Medyczne w Opolu.
65. Uchwała Nr 65/2009 z dnia 30 października 2009 r. w sprawie zatwierdzenia wniosku Zarządu o udostępnienie środków Wojewódzkiego Funduszu Ochrony Środowiska i Gospodarki Wodnej w Opolu Bankowi Ochrony Środowiska S.A. w Warszawie Oddział w Opolu na udzielanie kredytów.
66. Uchwała Nr 66/2009 z dnia 27 listopada 2009 r. w sprawie ustalenia „Zasad udzielania i umarzania pożyczek udzielania dotacji oraz dopłat do oprocentowania preferencyjnych kredytów i pożyczek ze środków Wojewódzkiego Funduszu Ochrony Środowiska i Gospodarki Wodnej w Opolu”.
67. Uchwała Nr 67/2009 z dnia 27 listopada 2009 r. w sprawie ustalenia „Regulaminu udzielania pożyczek ze środków WFOŚiGW w Opolu dla sektora małych i średnich przedsiębiorstw”.
68. Uchwała Nr 68/2009 z dnia 27 listopada 2009 r. w sprawie ustalenia warunków przyznawania w roku 2010 dotacji ze środków Wojewódzkiego Funduszu Ochrony Środowiska i Gospodarki Wodnej.
69. Uchwała Nr 69/2009 z dnia 27 listopada 2009 r. w sprawie zatwierdzenia wniosku Zarządu o udzielenie pożyczki na zadanie pn.: „Budowa kanalizacji sanitarnej we wsi Skoroszyce, Gmina Skoroszyce” dla Gminy Skoroszyce.
70. Uchwała Nr 70/2009 z dnia 27 listopada 2009 r. w sprawie zatwierdzenia wniosku Zarządu o udzielenie pożyczki na zadanie pn.: „Budowa sieci kanalizacji sanitarnej w Wierzbicy Górnej II etap i w Gierałcicach” dla Gminy Wołczyn.
71. Uchwała Nr 71/2009 z dnia 27 listopada 2009 r. w sprawie zatwierdzenia wniosku Zarządu o udzielenie pożyczki na zadanie pn.: „Budowa kanalizacji sanitarnej w miejscowościach Szyszków, Wygiełdów i Praszka ul. Pilawy. Etap I – miejscowości Szyszków i Praszka ul. Pilawy” dla Gminy Praszka.
72. Uchwała Nr 72/2009 z dnia 27 listopada 2009 r. w sprawie zatwierdzenia wniosku Zarządu o udzielenie pożyczki na zadanie pn.: „Budowa oczyszczalni ścieków dla siedmiu wsi Gminy Lubsza – aglomeracja Mąkoszyce” dla Gminy Lubsza.
73. Uchwała Nr 73/2009 z dnia 27 listopada 2009 r. w sprawie zatwierdzenia wniosku Zarządu o udzielenie pożyczki na zadanie pn.: „Budowa sieci kanalizacji sanitarnej w miejscowościach Jastrzygowice i Gorzów Śląski ul. Oleska” dla Gminy Gorzów Śląski.
74. Uchwała Nr 74/2009 z dnia 27 listopada 2009 r. w sprawie zmian w planie działalności Wojewódzkiego Funduszu na rok 2009.
75. Uchwała Nr 75/2009 z dnia 27 listopada 2009 r. w sprawie zmian w rocznym planie finansowym Wojewódzkiego Funduszu na rok 2009.

76. Uchwała Nr 76/2009 z dnia 28 grudnia 2009 r. w sprawie zatwierdzenia wniosku Zarządu o udzielenie pożyczki na zadanie pn.: „Sanitacja dorzecza rzeki Troi” dla Głubczyckich Wodociągów i Kanalizacji Sp. z o.o.
77. Uchwała Nr 77/2009 z dnia 28 grudnia 2009 r. w sprawie zatwierdzenia wniosku Zarządu o udzielenie pożyczki na zadanie pn.: „Budowa kanalizacji sanitarnej w Oleśnie – Osiedle „Walce” dla Gminy Olesno.
78. Uchwała Nr 78/2009 z dnia 28 grudnia 2009 r. w sprawie zatwierdzenia wniosku Zarządu o udzielenie dotacji na zadanie pn.: „Monitoring środowiska w zakresie: wód powierzchniowych, pól elektromagnetycznych, hałasu, powietrza atmosferycznego, wydanie opracowania książkowego - "Stan środowiska w województwie opolskim w roku 2009" oraz zakup autosamplera do chromatografu gazowego i przygotowanie infrastruktury pod stację pomiaru pyłu drobnego” dla Wojewódzkiego Inspektoratu Ochrony Środowiska w Opolu.

SPIS TREŚCI

1. Działalność organów statutowych	
1.1. Rada Nadzorcza	5
1.2. Zarząd Funduszu	6
2. Gospodarka finansowa	9
2.1. Realizacja planu finansowego	9
2.2. Realizacja planu działalności	
2.2.1. Realizacja planu przychodów	10
2.2.2. Realizacja planu rozchodów	12
2.3. Pomoc finansowa	12
2.3.1. Pożyczki	14
2.3.2. Dotacje	15
2.3.3. Pomoc publiczna	17
2.4. Kontrola wykorzystania środków i monitoring sytuacji ekonomiczno – finansowej pożyczkobiorców	
2.4.1. Kontrola wykorzystania środków	17
2.4.2. Monitoring sytuacji ekonomiczno – finansowej pożyczkobiorców	18
2.5. Działalność kapitałowo - finansowa	
2.5.1. Udziały w spółkach prawa handlowego	18
2.5.2. Operacje finansowe	19
2.6. Rachunek zysków i strat	19
2.7. Windykacja należności i obsługa zawartych umów	20
2.8. Umorzenia	21
2.9. Stan majątku Funduszu i źródła jego finansowania	22
3. Realizacja zadań według dziedzin	
3.1. Ochrona atmosfery	23
3.2. Ochrona wód	24
3.3. Gospodarka wodna	25
3.4. Ochrona powierzchni ziemi	25
3.5. Ochrona przyrody	26
3.6. Monitoring środowiska	27
3.7. Edukacja ekologiczna	27
3.8. Zapobieganie i likwidacja skutków poważnych awarii	27
3.9. Badania naukowe	28
3.10. Pozostałe	28
4. Efekty ekologiczne działalności	28
5. Działania związane z wykorzystaniem środków Unii Europejskiej i innych programów pomocowych	
5.1. Współfinansowanie zadań realizowanych przy udziale środków funduszy pomocowych	30
5.1.1. Fundusz Spójności	31
5.1.2. Fundusze strukturalne	31
5.1.2.1. RPO WO 2007-2013, Działanie 1.2	32
5.1.3. Program Rozwoju Obszarów Wiejskich 2007-2013	32
5.1.4. Norweski Mechanizm Finansowy	33
5.2. Zadania związane z wdrażaniem Programu Operacyjnego Infrastruktura i Środowisko	33
6. Podsumowanie i wnioski	35
7. Załączniki	
1. Wykaz uchwał podjętych w 2009 roku przez Radę Nadzorczą Wojewódzkiego Funduszu Ochrony Środowiska i Gospodarki Wodnej w Opolu	37
2. Zestawienie:	
a) ilości, rodzaju i wartości wniosków o dofinansowanie ze środków WFOŚiGW w Opolu (złożonych i rozpatrzonych do 31 grudnia 2009 r.)	43
b) wniosków rozpatrzonych w 2009 r. negatywnie	44
3. Finansowanie zadań z listy przedsięwzięć priorytetowych WFOŚiGW w Opolu na rok 2009	50
4. Wykaz pożyczek przyznanych przez WFOŚiGW w Opolu - wg umów zawartych w roku 2009	80
5. Wykaz dotacji przyznanych przez WFOŚiGW w Opolu - wg umów zawartych w roku 2009	84
6. Wykaz pożyczek spłaconych (bez częściowego umorzenia) w roku 2009	89
7. Wykaz pożyczek częściowo umorzonych przez WFOŚiGW w Opolu w roku 2009	90
8. Zadania finansowane przez WFOŚiGW w Opolu i ukończone w roku 2009	92
9. Efektywność wykorzystania środków WFOŚiGW w Opolu	106
10. Środki przekazane gminom i związkowi gmin pochodzące z opłat produktowych za opakowania, otrzymane z NFOŚiGW w 2009 roku	109
11. Wykaz głównych beneficjentów Funduszu	110
12. Wykaz promes udzielonych przez Fundusz	111
13. Wykaz beneficjentów wyróżnionych statuetką „W Trosce o Środowisko”	112

**Zestawienie ilości, rodzaju i wartości wniosków o dofinansowanie ze środków WFOŚiGW w Opolu
(złożonych i rozpatrzonych do 31.12.2009 r.)**

Lp.	Dziedziny	Ilość wniosków		Wnioskowana kwota [zł]	Wnioski rozpatrzone przez Zarząd						Wnioski do rozpatrzenia w 2010		Wartość kosztorysowa zadań wg wniosków rozpatrzonych	
		Pozostało z 2008	Złożone w 2009		Pozytywnie			Negatywnie			Ilość	Wnioskowana kwota [zł]	pozytywnie	negatywnie
					Ilość	Wnioskowana kwota [zł]	Ilość	Wnioskowana kwota [zł]	U*	N**				
1.	Ochrona atmosfery	1	34	15 393 426	30	15 293 226	2	50 200	2	0	1	50 000	37 242 122	250 975
2.	Ochrona wód	-	37	55 783 457	28	47 428 255	6	4 225 203	0	6	2	3 630 000	95 880 806	21 012 539
3.	Gospodarka wodna	-	11	3 539 500	6	2 544 500	2	425 000	0	2	1	287 000	4 130 865	825 000
4.	Ochrona pow. ziemi	2	77	12 651 392	59	12 427 108	13	82 500	2	11	7	10 090	19 937 708	124 980
	<i>w tym wnioski na unieszkodliwienie azbestu</i>	2	70	141 784	53	116 845	12	14 848	1	11	7	10 090	257 474	34 816
5.	Ochrona przyrody	-	10	663 600	8	636 200	-	-	-	-	1	27 400	1 827 429	-
6.	Ochrona przed hałasem	-	-	0	-	0	-	-	-	-	-	-	-	-
7.	Monitoring	-	3	1 160 028	3	1 160 028	-	-	-	-	-	-	1 715 272	-
8.	Edukacja ekologiczna	3	18	437 252	18	352 754	2	48 958	-	2	1	35 540	590 522	101 900
9.	Badania naukowe	-	1	163 270	-	0	1	163 270	1	-	-	-	-	310 030
10.	Zapobieganie i likwidacja poważnych awarii i ich skutków	1	1	1 072 000	2	1 072 000	-	-	-	-	-	-	2 400 000	-
11.	Pozostałe	-	-	-	-	-	-	-	-	-	-	-	-	-
	SUMA	7	192	90 863 925	154	80 914 071	26	4 995 131	5	21	13	4 040 030	163 724 724	22 625 424

W 2009 roku 6 inwestorów zrezygnowało z finansowania, z tego:

- Ochrona wód 1
- Gospodarka Wodna 2
- Ochrona atmosfery 2 (w tym 1 wnioskodawca zrezygnował po przyznaniu dofinansowania)
- Ochrona przyrody 1

* Udokumentowane

**Nieudokumentowane

Wnioski rozpatrzone negatywnie w roku 2009

Lp.	Inwestor	Nazwa zadania	Rodzaj dofinansowania	Koszta zadania netto [zł]	Wnioskowana kwota pożyczki/dotacji	Planowane efekty	Uzasadnienie odmowy
OCHRONA ATMOSFERY							
1.	Gmina Kolonowskie	Przebudowa istniejącej kotłowni węglowej na kotłownię gazową wraz z wewnętrzną instalacją gazu w budynku Urzędu Miasta i Gminy w Kolonowskim	dotacja	54 894,00	20 500,00	- likwidacja kotła węglowego o mocy 115 kW opalanego paliwem stałym (węglem), - montaż kotła gazowego VITODENS 200-W firmy Viessmann o mocy 30 - 105 kW.	Wniosek udokumentowany. Fundusz zgodnie z § 9 ust. 1 pkt 16 "Zasad ..." nie udziela dotacji na zadania z zakresu ograniczenia niskiej emisji realizowane w budynkach urzędów administracji samorządowej.
2.	Gmina Olesno	Wykonanie kotłowni wodnej opalanej gazem ziemnym oraz przebudowa instalacji centralnego ogrzewania w budynku Miejskiego Domu Kultury w Olesnie.	dotacja	196 081,98	29 700,00	- demontaż kotła żeliwnego typu ECA IV, - wykonanie kaskadowej kotłowni kondensacyjnej Vitomoduł 200 2K L, składającej się z dwóch kotłów gazowych kondensacyjnych typu VITODENS 200-W o mocy 40,7 kW każdy, - modernizacja instalacji c.o.	Wniosek udokumentowany. Zadanie zakończone przed dniem podjęcia decyzji przez Zarząd Funduszu uchwały o dofinansowaniu.
OCHRONA WÓD							
1.	Przedsiębiorstwo Komunikacji Samochodowej w Nysie Sp. z o.o	Rozdzielenie zakładowej sieci kanalizacji sanitarnej i burzowej - I etap	pożyczka	340 278,76	249 000,00	Rozdzielenie zakładowej sieci kanalizacji sanitarnej i burzowej.	Wniosek nieudokumentowany. Zadanie nie znajduje się na liście przedsięwzięć priorytetowych na rok 2009. Przedsięwzięcie nie jest w pełni przygotowane do realizacji: zadanie przed przetargiem. Planowany efekt ekologiczny jest relatywnie niski przy wysokim koszcie realizacji zadania.
2.	Regionalny Zarząd Gospodarki Wodnej we Wrocławiu	Studium wykonalności dla przedsięwzięcia rewitalizacja zbiornika retencyjnego Turawa na rzece Mała Panew	dotacja	961 360,00	200 000,00	Wykonanie studium wykonalności dla przedsięwzięcia rewitalizacja zbiornika retencyjnego Turawa na rzece Mała Panew.	Wniosek nieudokumentowany. Wnioskodawca pomimo wystąpienia pisemnego o uzupełnienie, nie przedłożył kompletu dokumentów niezbędnych do merytorycznego rozpatrzenia wniosku.

Lp.	Inwestor	Nazwa zadania	Rodzaj dofinansowania	Koszta zadania netto [zł]	Wnioskowana kwota pożyczki/dotacji	Planowane efekty	Uzasadnienie odmowy
3.	Gmina Łubniany	Kanalizacja sanitarna ciśnieniowa w miejscowości Brynica	pożyczka	4 146 004,00	914 711,95	Wybudowanie kanalizacji ciśnieniowej o długości 10 305 m. Uporządkowanie gospodarki ściekowej w miejscowości Brynica i przyjęcie do kanalizacji ścieków ze 154 posesji i poddanie ich procesom oczyszczania na oczyszczalni ścieków w Dobrzeniu Wielkim.	Wniosek nieudokumentowany. Brak potwierdzenia zbilansowania środków na realizację zadania. Po uzyskaniu potwierdzenia zakwalifikowania zadania do finansowania ze środków Unii Europejskiej wnioskodawca powinien złożyć ponownie wniosek o pożyczkę.
4.	Zakład Wodociągów i Kanalizacji Jednoosobowa Spółka Gminy Prudnik z o.o.	Budowa sieci wodociągowej i sieci kanalizacji sanitarnej dla rejonu Prudnik - Chocim - Dębowiec	pożyczka	7 810 969,81	1 118 591,00	Wybudowanie kanalizacji grawitacyjnej o długości 6 077 m. Uporządkowanie gospodarki ściekowej w miejscowości Chocim i Dębowiec, przyjęcie do kanalizacji ścieków z 55 posesji i poddanie ich procesom oczyszczania na oczyszczalni ścieków w Prudniku.	Wniosek nieudokumentowany. Brak potwierdzenia zbilansowania środków na realizację zadania. Po uzyskaniu potwierdzenia zakwalifikowania zadania do finansowania ze środków Unii Europejskiej wnioskodawca powinien złożyć ponownie wniosek o pożyczkę.
5.	Gmina Pokój	Rozbudowa kanalizacji sanitarnej w Pokoju rejon ulic: Opolskiej, Winnej Góry, Brzeskiej, Skośnej, Kościelnej i Podleśnej	pożyczka	6 550 352,32	1 442 900,00	Wybudowanie kanalizacji grawitacyjnej o długości 3 391 m. Uporządkowanie gospodarki w miejscowości Pokój (rejon ulic: Opolskiej, Winnej Góry, Brzeskiej, Kościelnej, Skośnej i Podleśnej), przyjęcie do kanalizacji ścieków z 30 posesji i poddanie ich procesom oczyszczania na oczyszczalni ścieków w Pokoju.	Wniosek nieudokumentowany. Brak potwierdzenia zbilansowania środków na realizację zadania. Po uzyskaniu potwierdzenia zakwalifikowania zadania do finansowania ze środków Unii Europejskiej wnioskodawca powinien złożyć ponownie wniosek o pożyczkę.
Lp.	Inwestor	Nazwa zadania	Rodzaj dofinansowania	Koszta zadania netto [zł]	Wnioskowana kwota pożyczki/dotacji	Planowane efekty	Uzasadnienie odmowy

6.	Głubczyckie Wodociągi i Kanalizacja Spółka z o.o.	Budowa tranzytowych rurociągów ciśnieniowych Zopowy - Zubrzyce i Zubrzyce - Bogdanowice	pożyczka	1 203 574,00	300 000,00	Brak danych.	Wniosek nieudokumentowany, sporządzony niezgodnie z obowiązującym w Funduszu wzorem. Wnioskodawca przedstawił tylko część III wniosku dotyczącą zakresu ekonomiczno-finansowego. Wnioskodawca może ponownie ubiegać się o środki Funduszu po przygotowaniu zadania do realizacji i złożeniu wniosku opracowanego wg obowiązującego wzoru.
----	---------------------------------------------------	-----------------------------------------------------------------------------------------	----------	--------------	------------	--------------	-------------------------------------------------------------------------------------------------------------------------------------------------------------------------------------------------------------------------------------------------------------------------------------------------------------------------------------------

GOSPODARKA WODNA

1.	Regionalny Zarząd Gospodarki Wodnej we Wrocławiu	Zakup oraz montaż dwóch pomp w przepompowni Siostrzechowice	dotacja	400 000,00	0,00	Zakup oraz montaż dwóch pomp w przepompowni Siostrzechowice.	Wniosek nieudokumentowany. Wnioskodawca nie określił planowanego terminu realizacji zadania oraz źródeł jego finansowania. Wniosek nie został sporządzony na obowiązującym w Funduszu wzorze wniosku. Zadanie nie jest przedsięwzięciem priorytetowym w skali województwa.
----	--------------------------------------------------	-------------------------------------------------------------	---------	------------	------	--------------------------------------------------------------	----------------------------------------------------------------------------------------------------------------------------------------------------------------------------------------------------------------------------------------------------------------------------

2.	Instytut Meteorologii i Gospodarki Wodnej	Opracowanie koncepcji i dokumentacji projektowej Opolskiego Systemu Ochrony Przeciwpowodziowej (OSOP)	dotacja	425 000,00	425 000,00	Opracowanie koncepcji i dokumentacji projektowej Opolskiego Systemu Ochrony Przeciwpowodziowej (OSOP)	Wniosek nieudokumentowany. Wnioskodawca nie przewiduje zaangażowania środków własnych na realizację zadania. Finansowanie zadania w 100% ze środków Funduszu jest niezgodne z przepisami ustawy Prawo ochrony środowiska i "Zasadami udzielania i umarzania pożyczek, udzielania dotacji oraz dopłat do oprocentowania preferencyjnych kredytów i pożyczek ze środków WFOŚiGW w Opolu".
----	-------------------------------------------	-------------------------------------------------------------------------------------------------------	---------	------------	------------	-------------------------------------------------------------------------------------------------------	-----------------------------------------------------------------------------------------------------------------------------------------------------------------------------------------------------------------------------------------------------------------------------------------------------------------------------------------------------------------------------------------

Lp.	Inwestor	Nazwa zadania	Rodzaj dofinansowania	Koszta zadania netto [zł]	Wnioskowana kwota pożyczki/dotacji	Planowane efekty	Uzasadnienie odmowy
-----	----------	---------------	-----------------------	---------------------------	------------------------------------	------------------	---------------------

EDUKACJA EKOLOGICZNA

1.	Dolnośląska Fundacja Ekorozwoju	"Klimat do działania" tematyczny numer czasopisma ekologicznego KROPLA poświęcony tematyce COP14, COP15, zmianom klimatycznym i oszczędzaniu energii.	dotacja	59 460,00	9 818,00	a) wydanie 3 000 egz. czasopisma "Kropla" po 88 str. w formacie A4, kolor, w tym dla woj. opolskiego 500 egz., b) zorganizowanie wystawy na dworcu PKP w Opolu poświęconej zmianom klimatu: - montaż 9 szt. megaposterów dot. zmian klimatu w rozmiarze 2,0 m x 1,5 m,	Wniosek niekompletny i nieudokumentowany. Z przesłanych dokumentów wynika, że Dolnośląska Fundacja dysponuje nadwyżką środków na realizację ww. zadania.
BADANIA NAUKOWE							
1.	Instytut Meteorologii i Gospodarki Wodnej we Wrocławiu	Monografia powodzi czerwiec-lipiec 2009 w dorzeczu górnej i środkowej Odry.	dotacja	310 030,00	163 270,00	Przygotowanie i wydanie 200 szt. monografii powodzi.	Wniosek udokumentowany. Zadanie nie zostało zgłoszone na lpp 2010, a tym samym nie zabezpieczono środków w Planie działalności na 2010 r. Zakres rzeczowy zgłoszony do dofinansowania niezgodny z "Zasadami...". Przedmiotem dofinansowania ze środków Funduszu miały być wyłącznie płace pracowników Instytutu (czego Fundusz z zasady nie finansuje).
OCHRONA POWIERZCHNI ZIEMI							
1.	Gmina Byczyna	Zakup używanego kompaktora na składowisko odpadów w Gołkowicach, gmina Byczyna	pożyczka	90 164,00	82 500,00	Zakup używanego kompaktora na składowisko odpadów w Gołkowicach	Wniosek udokumentowany. Wnioskowana kwota pożyczki poniżej kwoty minimalnej określonej na 100 000 zł.
OCHRONA POWIERZCHNI ZIEMI - zadania z zakresu unieszkodliwiania azbestu							
1.	Tumulka Ludwina	Usunięcie eternitu z budynku gospodarczego	dotacja	brak danych	brak danych	Demontaż i utylizacja pokrycia dachowego zawierającego azbest.	Wniosek nieudokumentowany. Wniosek nie został złożony na wymaganym formularzu, a wnioskodawca nie przedłożył kompletu dokumentów niezbędnych do merytorycznego rozpatrzenia wniosku.
Lp.	Inwestor	Nazwa zadania	Rodzaj dofinansowania	Koszta zadania netto [zł]	Wnioskowana kwota pożyczki/dotacji	Planowane efekty	Uzasadnienie odmowy

2.	Moczek Norbert	Usunięcie azbestu z budynku gospodarczego	dotacja	1 819,00	1 090,00	Demontaż i utylizacja pokrycia dachowego zawierającego azbest.	Wniosek nieudokumentowany. Pomimo wezwania do uzupełnienia wniosku nie przedłożono brakujących dokumentów umożliwiających merytoryczne rozpatrzenie wniosku.
3.	Zwiór Józef i Helena	Usunięcie azbestu z nieruchomości przy ul. Fabrycznej 7 w Strzelcach Opolskich	dotacja	brak danych	brak danych	Demontaż i utylizacja pokrycia dachowego zawierającego azbest.	Wniosek nieudokumentowany. Wniosek nie został złożony na wymaganym formularzu, a wnioskodawca nie przedłożył kompletu dokumentów niezbędnych do merytorycznego rozpatrzenia wniosku.
4.	Wspólnota Mieszkaniowa Osiedle 5 w Prószkowie	Wymiana dachu z płyt azbestowo-cementowych (eternitu)	dotacja	6 467,13	3 879,00	Demontaż i utylizacja pokrycia dachowego zawierającego azbest.	Wniosek nieudokumentowany. Zadanie zrealizowane przez firmę nie posiadającą zezwolenia na wytwarzanie odpadów niebezpiecznych na terenie Gminy Prószków.
5.	Malinowski Zbigniew	Powiększenie garażu z konstrukcją stalową i zadaszenie	dotacja	324,50	brak danych	Demontaż i utylizacja pokrycia dachowego zawierającego azbest.	Wniosek nieudokumentowany. Wnioskodawca nie przedłożył kompletu dokumentów niezbędnych do merytorycznego rozpatrzenia wniosku.
6.	Żydczyk Stanisław Marian	Demontaż i unieszkodliwienie płyt azbestowych z dachu budynku mieszkalnego	dotacja	7 013,00	brak danych	Demontaż i utylizacja pokrycia dachowego zawierającego azbest.	Wniosek nieudokumentowany. Wnioskodawca nie przedłożył kompletu dokumentów niezbędnych do merytorycznego rozpatrzenia wniosku.
7.	Młynarczyk Władysław	Usunięcie płyt azbestowych	dotacja	2 610,00	1 044,00	Demontaż i utylizacja pokrycia dachowego zawierającego azbest.	Wniosek nieudokumentowany. Pomimo wezwania do uzupełnienia wniosku nie przedłożono brakujących dokumentów umożliwiających merytoryczne rozpatrzenie wniosku.
Lp.	Inwestor	Nazwa zadania	Rodzaj dofinansowania	Koszt zadania netto [zł]	Wnioskowana kwota pożyczki/dotacji	Planowane efekty	Uzasadnienie odmowy

8.	Wiśniewski Bronisław	Wymiana pokrycia dachu bud. gospodarczego - roboty dekarские i ciesielskie	dotacja	990,00	594,00	Demontaż i utylizacja pokrycia dachowego zawierającego azbest.	Wniosek nieudokumentowany. Usługę transportu i przyjęcia odpadów wykonała firma nieposiadająca wymaganych prawem uprawnień.
9.	Hanuszkiewicz Józef Szczepan	Wymiana pokrycia dachu z eternitu na blachę	dotacja	1 600,00	955,00	Demontaż i utylizacja pokrycia dachowego zawierającego azbest.	Wniosek nieudokumentowany. Usługę transportu i przyjęcia odpadów wykonała firma nieposiadająca wymaganych prawem uprawnień.
10.	Adamski Adam	Usunięcie z dachu budynku płyt eternitowych zawierających azbest	dotacja	4 352,00	2 611,20	Demontaż i utylizacja pokrycia dachowego zawierającego azbest.	Wniosek nieudokumentowany. Usługę transportu i przyjęcia odpadów wykonała firma nieposiadająca wymaganych prawem uprawnień.
11.	Gmina Biąła	Rozbiórka pokrycia dachu z płytek azbestowo-cementowych "acekol" wraz z unieszkodliwieniem powstałych odpadów niebezpiecznych o kodzie 17 06 05	dotacja	3 880,80	1 219,00	Demontaż i utylizacja pokrycia dachowego zawierającego azbest.	Wniosek udokumentowany. Przedmiotowe zadanie zostało w całości sfinansowane ze środków gminnego funduszu ochrony środowiska.
12.	Jakubczyk Gabriela	Usunięcie pokrycia z płyt eternitowych połączeń dachu nad budynkiem mieszkalno - inwentarskim oraz ze ścian i dachu szopy	dotacja	5 760,00	3 456,00	Demontaż i utylizacja pokrycia dachowego zawierającego azbest.	Wniosek nieudokumentowany. Wniosek został sporządzony na nieaktualnym wzorze, wnioskodawca nie przedłożył kompletu dokumentów niezbędnych do merytorycznego rozpatrzenia wniosku.

Finansowanie zadań z listy przedsięwzięć priorytetowych WFOŚiGW w Opolu na rok 2009*

Lp.	Inwestor Nazwa zadania	Koszt zadania [zł]	Łączne dofinansowanie z WFOŚiGW do 31.12.2009 r. [zł]	Kwota pożyczki/dotacji [zł]			Uwagi
				ogółem	na rok 2009	wypłacone w 2009 r.	
1.	2.	3.	4.	5.	6.	7.	8.
I. OCHRONA WÓD							
1.	Miasto Opole Gmina Chrzastowice Gmina Dąbrowa Gmina Komprachcice Gmina Łubniany Gmina Tarnów Opolski Poprawa jakości wody w Opolu Fundusz Spójności (Memorandum Finansowe 2001/PL/16/P/PE/028)	281 501 612	73 063 021	73 063 021	-	-	- Zadanie zakończone. Ostatni protokół spisany: Kontrakt nr 1 - 17.05.2007 r. Kontrakt nr 2 - 28.08.2008 r. Kontrakt nr 3 - 04.02.2008 r. Kontrakt nr 8 - 15.09.2008 r. Trwa rozliczanie zadania pod względem finansowym.
2.	Przedsiębiorstwo Wodociągów i Kanalizacji w Brzegu Oczyszczanie ścieków w Brzegu Fundusz Spójności (Memorandum Finansowe 2000/PL/16/P/PE/022)	122 129 813	46 295 194	46 399 454	5 805 379	5 701 118	Zadanie zakończone. Ostatni protokół spisany: Kontrakt nr 1 - 31.03.2008 r. Kontrakt nr 2 - 27.06.2008 r. Kontrakt nr 3 - 27.11.2008 r. Kontrakt nr 8 - 15.09.2009 r. Trwa rozliczanie zadania pod względem finansowym. Termin rozliczenia finansowego 15.04.2010 r. Uzyskano efekt ekologiczny dla Kontraktów 1-3. Termin dostarczenia dokumentów potwierdzających uzyskanie efektu ekologicznego dla Kontraktu nr 8 - 31.01.2011 r.

1.	2.	3.	4.	5.	6.	7.	8.
3.	Przedsiębiorstwo Wodociągów i Kanalizacji „AKWA” Sp. z o. o. Nysa Odprowadzenie ścieków sanitarnych z miasta Nysa i wsi gminy Nysa Fundusz Spójności	96 557 757	10 093 610	10 467 200	8 626 808	8 554 408	Zadanie w trakcie realizacji. Zakończono roboty budowlane na kontrakcie wykonawczym nr 6 oraz na kontrakcie wykonawczym nr 7, podzadanie nr 4, 6. Do 31.01.2010 r. planowane jest zakończenie podzadania nr 5, 7 i 8 na kontrakcie wykonawczym nr 7. (kwalifikowalność wydatków do 31.12.2010 r.)
	Przedsiębiorstwo Wodociągów i Kanalizacji „AKWA” Sp. z o. o. Nysa Odprowadzenie ścieków sanitarnych z miasta Nysa i wsi gminy Nysa Fundusz Spójności Pożyczka uzupełniająca		15 223 403	19 532 800	19 501 047	15 223 403	
	RAZEM		25 317 013	30 000 000	28 127 855	23 777 811	
4.	Gmina Krapkowice Budowa kanalizacji sanitarnej w częściach nieskanalizowanych miasta Krapkowice – dzielnica Otmęt.	1 755 371	1 316 528	1 316 528	1 316 528	1 316 528	Zadanie zakończone. Protokół odbioru końcowego z dnia 29.10.2009 r. Uzyskanie efektu ekologicznego do dnia 30.03.2010 r.
5.	Gmina Kluczbork Budowa sieci kanalizacji sanitarnej w Kuniowie	5 970 322	3 000 000	4 350 000	3 000 000	3 000 000	Zadanie w trakcie realizacji. Zakończenie zadania planowane na dzień 30.09.2010 r.
6.	Gmina Dobrodzień Kanalizacja sanitarna i deszczowa osiedla Wieczorka w Dobrodzieniu	4 119 195	727 062	1 161 000	672 000	727 062	Zadanie w trakcie realizacji. Zakończenie zadania planowane na dzień 30.06.2010 r. Nazwa zadania wg umowy: „Budowa sieci kanalizacji sanitarnej i deszczowej z przykanalikami na Osiedlu Wieczorka w Dobrodzieniu”
1.	2.	3.	4.	5.	6.	7.	8.

7.	Gmina Ujazd Budowa kanalizacji sanitarnej i wymiany sieci wodociągowej dla wsi Klucz i Olszowa wraz z osiedlem mieszkaniowym Księży Las i Strefy Aktywności Gospodarczej (SAG) Olszowa	5 923 399	751 767	751 767	751 767	751 767	Zadanie zakończone i rozliczone. Protokół odbioru z dnia 23.10.2009 r.
8.	Gmina Ujazd Budowa kanalizacji sanitarnej dla wsi Sieroniowice	-	-	-	-	-	- Inwestor nie złożył wniosku. Gmina ubiega się o dofinansowanie w ramach PROW 2007-2013.
9.	Gmina Olszanka Budowa kanalizacji tłocznej i dwóch przepompowni ścieków wraz z zasilaniem energetycznym	-	-	-	-	-	- Inwestor nie złożył wniosku. Gmina ubiega się o dofinansowanie w ramach PROW 2007-2013.
10.	Gmina Praszka Budowa kanalizacji sanitarnej w miejscowościach Szyszków i Wygiełdów	1 363 264	153 905 inwestycyjna	676 600 inwestycyjna 168 975 płatnicza	285 016	153 905	Zadanie w trakcie realizacji. Zakończenie zadania planowane na dzień 31.08.2010 r. Nazwa zadania wg umowy: "Budowa kanalizacji sanitarnej w miejscowościach Szyszków, Wygiełdów i Praszka ul. Pilawy. Etap I -miejscowości Szyszków i Praszka ul. Pilawy".
11.	Gmina Gorzów Śl. Kanalizacja sanitarna w miejscowościach: Gorzów Śl., ul. Oleska – Więckowice, Jastrzygowice	5 545 619	329 700	1 741 500	329 700	329 700	Zadanie w trakcie realizacji. Zakończenie zadania planowane na dzień 30.12.2010 r. Nazwa zadania wg umowy: „Budowa kanalizacji sanitarnej w miejscowościach Jastrzygowice i Gorzów Śląski ul. Oleska”
1.	2.	3.	4.	5.	6.	7.	8.

21 Cz. C.II. poz. 3	Gmina Izbicko Budowa kanalizacji sanitarnej i rozdzielczej sieci wodociągowej we wsi Otmice w gminie Izbicko – etap I* RPO	6 749 151	321 582 inwestycyjna 1 131 214 płatnicza	1 905 700 inwestycyjna 1 116 100 płatnicza	519 461	321 582	Zadanie w trakcie realizacji. Zakończenie zadania planowane na dzień 01.12.2010 r.
22 Cz. C.II. poz. 4	Gmina Izbicko Budowa kanalizacji sanitarnej i rozdzielczej sieci wodociągowej we wsi Otmice w gminie Izbicko – etap II* RPO						
23 Cz. C.II. poz. 7	Gmina Branice Budowa kanalizacji sanitarnej w miejscowości Lewice i Michałowice RPO	3 840 275	-	562 000	-	-	Zadanie w trakcie realizacji. Zakończenie zadania planowane na dzień 31.07.2010 r. Nazwa zadania wg umowy: „Budowa i przebudowa sieci kanalizacji sanitarnej w Gminie Branice w miejscowościach Branice, Lewice i Michałowice”
24 Cz. C.II. poz. 8	Gmina Wołczyn Budowa sieci kanalizacji sanitarnej w Gierałcicach** RPO	5 743 557	185 499	2 137 000	1 000 000	185 499	Zadanie w trakcie realizacji. Zakończenie zadania planowane na dzień 15.10.2010 r.
25 Cz. C.II. poz. 9	Gmina Wołczyn Budowa sieci kanalizacji sanitarnej w Wierzbicy Górnej II etap** RPO						
26. Cz. C.II. poz. 11	Gmina Głubczyce Sanitacja rzeki Troi RPO	10 584 101	-	2 309 900 inwestycyjna 1 595 000 płatnicza	-	-	Zadanie w trakcie realizacji. Zakończenie zadania planowane na dzień 15.10.2011 r. Zmiana Pożyczkobiorcy na Głubczyckie Wodociągi i Kanalizacja Sp. z o.o.
1.	2.	3.	4.	5.	6.	7.	8.

26. Cz. C.II. poz. 11	Głubczyckie Wodociągi i Kanalizacja Sp. z o.o. „Sanitacja dorzecza rzeki Troi - odcinki tranzytowe ciśnieniowe Bogdanowice - Zubrzyce oraz Zubrzyce – Zopowy”. RPO	1 203 574	79 632	300 000	300 000	79 632	Zadanie w trakcie realizacji. Zakończenie zadania planowane na dzień 15.01.2010 r.
27. Cz. C.II. poz. 14	Gmina Skoroszyce Budowa kanalizacji sanitarnej we wsi Skoroszyce PROW	2 061 623	222 000	1 350 000	600 000	222 000	Zadanie w trakcie realizacji. Zakończenie zadania planowane na dzień 29.10.2010 r.
28 Cz. C.II. poz. 16	Gmina Niemodlin Ochrona wód powierzchniowych zlewni rzeki Nysy Kłodzkiej oraz Obszaru Chronionego Krajobrazu „Bory Niemodlińskie” - budowa kanalizacji sanitarnej w Niemodlinie. Etap V RPO	5 508 451	-	798 600	-	-	Investor złożył wniosek o pożyczkę dnia 14.12.2009 r. Wniosek jest w trakcie uzupełnienia.
29 Cz. C.II. poz. 17	Gmina Murów Kanalizacja sanitarna ciśnieniowa Zagwizdzie II (Rozszerzenie I etapu) RPO	7 856 583	943 550 inwestycyjna 714 166 płatnicza	1 737 900 inwestycyjna 885 000 płatnicza	1 007 550	943 550	Zadanie w trakcie realizacji. Zakończenie zadania planowane na dzień 30.10.2010 r. „Rozbudowa oczyszczalni ścieków oraz budowa kanalizacji sanitarnej w Gminie Murów”
30 Cz. C.II. poz. 20	Gmina Lubsza Budowa gminnej oczyszczalni ścieków w Mąkoszycach oraz budowa zewnętrznej sieci kanalizacji sanitarnej dla wsi Tarnowiec i Nowy Świat RPO	3 326 785	159 662 inwestycyjna	937 000 inwestycyjna 186 916 płatnicza	164 022	159 662	Zadanie w trakcie realizacji. Zakończenie zadania planowane na dzień 28.08.2010 r.
* Zadania z poz. 21 i 22 zrealizowane były w ramach jednej umowy jako zadanie pn.: "Budowa kanalizacji sanitarnej i rozdzielczej sieci wodociągowej we wsi Otmice w gminie Izbicko – etap I i II";							
** Zadania z poz. 24 i 25 zrealizowane były w ramach jednej umowy jako zadanie pn.: "Budowa sieci kanalizacji sanitarnej w Wierzbicy Górnej II etap i w Gieralcicach".							
1.	2.	3.	4.	5.	6.	7.	8.
II. GOSPODARKA WODNA							

1.	Regionalny Zarząd Gospodarki Wodnej w Gliwicach Stabilizacja brzegów i wykonanie ubezpieczeń brzegów rzeki Opawicy w km 12+160 – 12+750 pomiędzy znakami granicznymi 101/3 – 101/7 w miejscowości Opawica woj. opolskie dotacja	297 707	117 700	117 700	117 700	117 700	Zadanie zakończone i rozliczone. Protokół odbioru końcowego z dnia 28.08.2009 r.
2.	Regionalny Zarząd Gospodarki Wodnej we Wrocławiu Zabezpieczenie przeciwfiltracyjne obwałowania zbiornika wodnego Turawa w rejonie przepompowni Jedlice dotacja	717 209	-	-	-	-	- Rezygnacja z przyznanej dotacji.
3.	Zarząd Województwa Opolskiego Remont koryta rzeki Struga Grodkowska w km 6+850÷10+050 w miejscowościach Gola Grodkowska i Tarnów Grodkowski* dotacja	1 523 428	1 370 600	1 370 600	1 370 600	1 370 600	Zadanie zakończone i rozliczone. Protokół odbioru końcowego z dnia 30.10.2009 r. Zadanie realizowane w ramach jednej umowy obejmującej poz. 3, 5, 6, 7, 9 i 10.
4.	Zarząd Województwa Opolskiego Remont koryta rzeki Troja, m. Zubrzyce gm. Głubczyce	-	-	-	-	-	- Inwestor nie złożył wniosku.
1.	2.	3.	4.	5.	6.	7.	8.

2.	Gmina Dobrzeń Wielki Budowa sieci ciepłych osiedlowych wraz z przyłączami do budynków mieszkalnych jednorodzinnych zlokalizowanych w Czarnowasach w rejonie ulic: Wolności, Polna, Krzyżowa, Złota, Kopernika i Końskiego	-	-	-	-	-	-	Inwestor nie złożył wniosku.
3.	Gmina Dobrzeń Wielki Budowa sieci ciepłych osiedlowych wraz z przyłączami do budynków mieszkalnych jednorodzinnych zlokalizowanych w Dobrzeniu Wielkim w rejonie ulic: Sokółów, Piastowska, Ligonja	-	-	-	-	-	-	Inwestor nie złożył wniosku.
4.	Gmina Głogówek Termomodernizacja budynku Szkoły Podstawowej w Szonowie	382 403	254 497	256 500	256 500	254 497		Zadanie zakończone i rozliczone. Protokół odbioru końcowego z dnia 14.08.2009 r.
5.	Gmina Lewin Brzeski Termomodernizacja budynku Szkoły Podstawowej w Łosiowie	-	-	-	-	-	-	Inwestor nie złożył wniosku.
6.	Gmina Olesno Termorenowacja budynku Miejskiego Domu Kultury w Oleśnie	-	-	-	-	-	-	Inwestor nie złożył wniosku.
7.	Gmina Olesno Termorenowacja budynku Publicznego Przedszkola Nr 3 w Oleśnie	-	-	-	-	-	-	Inwestor nie złożył wniosku.
1.	2.	3.	4.	5.	6.	7.	8.	

8.	Gmina Olesno Termorenowacja budynku Publicznej Szkoły Podstawowej Nr 3 w Oleśnie	-	-	-	-	-	-	Inwestor nie złożył wniosku.
9.	Gmina Strzelce Opolskie Termomodernizacja obiektów Publicznego Gimnazjum Nr 1 w Strzelcach Opolskich	984 672	541 000	740 000	560 000	541 000	541 000	Zadanie w trakcie realizacji. Planowany termin zakończenia 20.08.2010 r.
10.	Gmina Tułowice Termomodernizacja budynku Szkoły Podstawowej i Gimnazjum w Tułowicach przy ul. Generała Świerczewskiego 21, 21a	797 625	680 000	680 000	680 000	680 000	680 000	Zadanie zakończone i rozliczone. Protokół odbioru końcowego z dnia 30.09.2009 r.
11.	Gmina Zawadzkie Termomodernizacja budynku Publicznej Szkoły Podstawowej w Zawadzkim	-	-	-	-	-	-	Inwestor nie złożył wniosku.
12.	Gmina Zawadzkie Termomodernizacja budynku Publicznej Szkoły Podstawowej w Żędowicach	377 996	126 143	340 100	126 143	126 143	126 143	Zadanie w trakcie realizacji. Planowany termin zakończenia 28.05.2010 r.
13.	Gmina Zawadzkie Termomodernizacja budynku Publicznej Szkoły Podstawowej w Kielczy	-	-	-	-	-	-	Inwestor nie złożył wniosku.
14.	Brzeskie Przedsiębiorstwo Energetyki Ciepłej Sp. z o.o. w Brzegu Przebudowa wysokoparametrowej kanałowej sieci ciepłej na sieć ciepłą preizolowaną, od komory K-91 do węzłów ciepłych w budynkach mieszkalnych na osiedlu Westerplatte w Brzegu	629 145	377 400	392 700	392 700	377 400	377 400	Zadanie zakończone i rozliczone. Protokół odbioru końcowego z dnia 28.09.2009 r.
1.	2.	3.	4.	5.	6.	7.	8.	

15.	Brzeskie Przedsiębiorstwo Energetyki Ciepłej Sp. z o.o. w Brzegu Przebudowa wysokoparametrowej kanałowej sieci ciepłej na sieć ciepłą preizolowaną, od miejsca włączenia do istniejącej sieci kanałowej 2xDn400 mm do złamania Z-5 przy ul. Ofiar Katynia w Brzegu						Zadanie zrealizowane w ramach jednej umowy z zadaniem z poz. 14
16.	Energetyka Ciepła Opolszczyzny SA w Opolu Przebudowa kotła WR-25 nr 3 w elektrociepłowni w Opolu	-	-	-	-	-	- Inwestor nie złożył wniosku.
17.	Nyska Energetyka Ciepła Sp. z o.o. w Nysie Eliminacja niskiej emisji na terenie miasta Nysa w roku 2009	-	-	-	-	-	- Inwestor nie złożył wniosku.
18.	Zakład Energetyki Ciepłej Prudnik Modernizacja kotła WR-10 nr 2 i dwóch zasobników opału w celu umożliwienia współspalania biomasy na ciepłowni centralnej K-623 w Lubrzy przy ul. Zielonej 1	935 000	701 200	701 200	701 200	701 200	Zadanie zakończone i nierozliczone. Protokół odbioru końcowego z dnia 07.12.2009 r.
19.	Zakład Energetyki Ciepłej Prudnik Budowa przyłącza oraz węzła ciepłego w adaptowanym budynku mieszkalnym przy ul. Włoskiej w Prudniku	-	-	-	-	-	- Przyznano środki na inne zadanie spoza Lpp obejmujące również zakres tego zadania.
1.	2.	3.	4.	5.	6.	7.	8.

26.	Gmina Gorzów Śląski Termomodernizacja budynku PP ul. Nowa 2 w Kozłowicach z przebudową instalacji wewnętrznej centralnego ogrzewania	237 997	100 000	100 000	100 000	100 000	Zadanie zakończone i rozliczone. Protokół odbioru końcowego z dnia 12.08.2009 r.
27.	Zarząd Województwa Opolskiego Departament Ochrony Środowiska Opracowanie Programów Ochrony Powietrza a) dla powiatu kędzierzyńsko- kozielskiego b) dla stref: krapkowicko- strzeleckiej, namysłowsko- oleskiej i opolskiej	133 000	66 500	66 500	66 500	66 500	Zadanie zakończone i rozliczone. Protokół zdawczo-odbiorczy z dnia 26.05.2009 r.
		195 000	97 500	97 500	97 500	97 500	Zadanie zakończone i rozliczone. Protokół odbioru końcowego z dnia 07.07.2009 r.
28.	Gmina Biąła Budowa kotłowni przy przedszkolu, szkole podstawowej i planowanej hali sportowej w Łączniku przy ul. Fabrycznej 4b	-	-	-	-	-	- Inwestor złożył wniosek - w trakcie oceny.
29.	Gmina Bierawa Modernizacja instalacji grzewczej wraz z termomodernizacją Domu Kultury w Bierawie RPO	-	-	-	-	-	- Wydano promesę na kwotę 162 000,00 zł ważną do 31.01.2010r.
30.	Gmina Łubniany Modernizacja kotłowni Łubniany ul. Opolska 53	188 369	34 800	34 800	34 800	34 800	Zadanie zakończone i rozliczone. Protokół odbioru końcowego z dnia 04.09.2009r.
31.	Gmina Pokój Termomodernizacja Gminnego Ośrodka Kultury w Pokoju	210 593	183 200	183 200	183 200	183 200	Zadanie zakończone i rozliczone. Protokół odbioru końcowego z dnia 30.10.2009r. Umowę zawarto z GOK.
1.	2.	3.	4.	5.	6.	7.	8.

32.	Energetyka Ciepła Opolszczyzny SA w Opolu Przebudowa baterii multicyklonów układu odpylania dla kotłów 2 i 3 w kotłowni K-259 w Grodkowie	160 760	120 500	120 500	120 500	120 500	Zadanie zakończone i nierozliczone. Protokół odbioru końcowego z dnia 31.12.2009 r.
33.	Zakłady Azotowe Kędzierzyn SA Budowa stanowiska załadowniczego ciekłego BKF (bezwodnik kwasu ftalowego) do autocystern	-	-	-	-	-	- Inwestor nie złożył wniosku.
34.	Zespół Opieki Zdrowotnej w Strzelcach Opolskich Termomodernizacja budynku Szpitala Powiatowego w Strzelcach Opolskich EFRR	-	-	-	-	-	- Inwestor nie złożył wniosku.
35.	Starostwo Powiatowe w Brzegu Termomodernizacja obiektów w I Liceum Ogólnokształcącym i Zespole Szkół Ekonomicznych w Brzegu	2 285 849	821 200	821 200	821 200	821 200	Zadanie zakończone i rozliczone. Protokół odbioru końcowego z dnia 16.12.2009 r.
36.	Starostwo Powiatowe w Głubczycach Wykorzystanie energii słonecznej w celu ogrzewania wody w budynkach Domu Pomocy Społecznej w Bliszczycach	-	-	-	-	-	- Inwestor nie złożył wniosku.
37.	Starostwo Powiatowe w Głubczycach Termomodernizacja Wydziału Komunikacji i Transportu Starostwa Powiatowego w Głubczycach	-	-	-	-	-	- Inwestor nie złożył wniosku.
1.	2.	3.	4.	5.	6.	7.	8.

48.	Warta Glass Jedlice S.A. Modernizacja węzła mieszania w mieszalni surowców szklarskich, polegających na przebudowie mieszalni i montażu 2 szt. całkowicie nowych, wydajnych i pyłoszczelnych mieszarek zestawu szklarskiego	1 143 929	857 800	887 000	887 000	857 800	Zadanie zakończone i nierozliczone. Protokół montażu z dnia 28.09.2009 r. Przekwalifikowano zadanie do dziedziny ochrona powierzchni ziemi.
49.	Warta Glass Jedlice S.A. Modernizacja systemu ogrzewania zakładu, poprzez zakup kotła odzysknicowego ciepła za spalin z opalania pieców szklarskich	144 800	108 600	108 600	108 600	108 600	Zadanie zakończone i rozliczone. Protokół odbioru końcowego z dnia 28.10.2009 r.
50.	Gmina Namysłów Termomodernizacja budynku Przedszkola Integracyjnego w Namysłowie	-	-	-	-	-	- Inwestor nie złożył wniosku.
51.	Gmina Namysłów Termomodernizacja budynku Przedszkola Nr 5 w Namysłowie	326 557	238 300	238 300	238 300	238 300	Zadanie zakończone i rozliczone. Protokół odbioru końcowego z dnia 15.12.2009 r.
52.	Gmina Praszka Modernizacja systemu ciepłowniczego na terenie miasta Praszka – instalacja kolektorów słonecznych dla osiedla Polna w Praszce NF EkoFundusz	-	-	-	-	-	- Wniosek rozpatrzono pozytywnie i zatwierdzono przez Radę Nadzorczą. Inwestor zrezygnował z realizacji zadania.
53.	Gmina Strzelce Opolskie Termomodernizacja obiektów Publicznej Szkoły Podstawowej nr 7	2 337 246	1 510 500	1 510 500	346 500	346 500	Kontynuacja z 2008 r. Zadanie zakończone i rozliczone. Protokół odbioru końcowego z dnia 31.08.2009 r.
1.	2.	3.	4.	5.	6.	7.	8.

54.	Gmina Praszka Modernizacja systemu ciepłowniczego na terenie miasta Praszka – Zadanie II. Budowa sieci ciepłych na osiedlu Polna.	807 283	596 300	596 300	596 300	596 300	Kontynuacja z 2008 r. Zadanie zakończone i rozliczone. Protokół odbioru końcowego z dnia 23.11.2009 r.
55.	Wodociągi i Kanalizacja Sp. z o.o. w Opolu Wymiana układu skojarzonego wytwarzania energii elektrycznej i ciepłej w Oczyszczalni Ścieków w Opolu.	3 606 915	2 000 000	2 000 000	1 312 000	1 312 000	Kontynuacja z 2008 r. Zadanie zakończone i rozliczone. Protokół odbioru końcowego z dnia 14.05.2009 r.
56.	Nyska Energetyka Ciepła – Nysa Sp. z o.o. Zaprojektowanie, remont- modernizacja kotła typu WR 25 Nr 2 w NEC-Nysa Sp. z o. o. przy ul. Jagiellońskiej 10 "a" w Nysie w technologii ścian szczelnych	5 790 888	3 474 533	3 510 000	1 117 000	1 081 533	Kontynuacja z 2008 r. Zadanie zakończone i rozliczone. Protokół odbioru końcowego i montażu z dnia 27.01.2009 r.
57.	Brzeskie Przedsiębiorstwo Energetyki Ciepłej Sp. z o.o. w Brzegu Przebudowa tradycyjnej kanałowej sieci ciepłej na sieć ciepłą preizolowaną oraz przebudowa jednego grupowego węzła ciepłego na cztery węzły indywidualne	523 085	313 600	313 600	145 800	145 800	Kontynuacja z 2008 r. Zadanie zakończone i rozliczone. Protokół odbioru końcowego z dnia 13.08.2009 r.

IV. OCHRONA POWIERZCHNI ZIEMI

1.	Zakłady Azotowe Kędzierzyn SA Zabezpieczenie punktów magazynowych, rozładowniczych i załadowczych przed zanieczyszczeniem gruntu substancjami niebezpiecznymi i szkodliwymi na JB Oxoplast	-	-	-	-	-	- Inwestor nie złożył wniosku.
1.	2.	3.	4.	5.	6.	7.	8.

2.	Zespół Opieki Zdrowotnej w Strzelcach Opolskich Zakup sprzętu do pracowni RTG – ZOZ w Strzelcach Opolskich wraz z dostosowaniem pomieszczeń EFRR	2 261 978	367 500	367 500	367 500	367 500	Zadanie zakończone i nierozliczone. Protokół odbioru końcowego z 30.07.2009 r.
3.	Warta Glass Jedlice S.A. Modernizacja stacji recyklingu stłuczki szklanej, polegającej na zakupie i montażu separatora metali nieżelaznych	165 000	123 700	123 700	123 700	123 700	Zadanie zakończone i nierozliczone. Protokół odbioru końcowego z dnia 08.09.2009 r.
4.	Przedsiębiorstwo Gospodarki Komunalnej „EKOM” Sp. z o.o. w Nysie Regionalne centrum gospodarki odpadami – Nysa – etap I EkoFundusz	18 271 211	2 162 664	10 000 000	2 162 664	2 162 664	Zadanie w trakcie realizacji. Planowany termin zakończenia 30.09.2010 r.
5.	Zarząd Województwa Opolskiego Szpital Wojewódzki w Opolu ul. Kośnego 53 Unowocześnienia Zakładu Diagnostyki Obrazowej – zastąpienie aparatów rtg tradycyjnych na aparaty rtg ucyfrowione	1 017 528	814 000	814 000	814 000	814 000	Zadanie zakończone i nierozliczone. Protokół odbioru końcowego z dnia 30.10.2009 r.
6.	Gmina Namysłów Likwidacja mogilnika środków ochrony roślin i środków medycznych w Głuszynie	317 622	118 600	118 600	118 600	118 600	Zadanie zakończone i rozliczone. Protokół odbioru końcowego z dnia 19.11.2009 r.
V. OGRANICZENIE EMISJI HAŁASU I JEGO ODDZIAŁYWANIA NA ŚRODOWISKO							
1.	Fabryka Wyrobów Metalowych Kuźnia "Osowiec" Ograniczenie emisji hałasu z budynku młotowni Kuźni "Osowiec"	740 429	349 800	349 800	349 800	349 800	Kontynuacja zadania z 2008 r. Zadanie zakończone i rozliczone. Protokół odbioru z dnia 31.03.2009 r.
1.	2.	3.	4.	5.	6.	7.	8.

VI. MONITORING							
1.	2.	3.	4.	5.	6.	7.	8.
1.	Zarząd Województwa Opolskiego Departament Ochrony Środowiska Oprogramowanie specjalistyczne - zakup licencji komputerowych do obsługi naliczania i redystrybucji opłat za korzystanie ze środowiska	381 500	178 000	267 000	178 000	178 000	Zadanie w trakcie realizacji. Planowany termin zakończenia 31.12.2010 r.
2.	Opolski Wojewódzki Inspektor Ochrony Środowiska 1. Monitorinig wód powierzchniowych – w ramach wdrażania Ramowej Dyrektywy wodnej 2000/60/WE 2. Monitoring pól elektromagnetycznych 3. Monotornig hałasu 4. Bieżąca eksploatacja trzech automatycznych stacji pomiarowych rejestrujących poziomy stężenie pyłu zawieszonego PM10, SO2, NOx, BTX, Ozonu, CO oraz trzech stanowisk pomiarów manualnych, na których analizowane są 24 godzinne stężenia pyłu zawieszonego PM10, arsenu, kadmu, niklu, ołowiu i WWA w pyle PM10, zgodnie z "Programem Monitoringu Środowiska w Województwie Opolskim na lata 2007-2009 5. Opracowanie pt. "Stan środowiska w województwie opolskim w 2008 roku"	872 443	534 193	570 100	570 100	534 193	Zadanie zakończone i nierozliczone. Sprawozdanie z badań wód powierzchniowych z grudnia 2009 r.
1.	2.	3.	4.	5.	6.	7.	8.
VII. OCHRONAPRZYRODY I LEŚNICTWO							

1.	Zarząd Województwa Opolskiego SP Zespół Szpitali Pulmonologiczno- Reumatologicznych z/s w Kup Zagospodarowanie parku dla celów rehabilitacyjno-leczniczych przy Szpitalu w Kup	377 658	151 200	151 200	151 200	151 200	Zadanie zakończone i rozliczone. Protokół odbioru końcowego z dnia 27.04.2009 r.
2.	Ministerstwo Środowiska Zadania promujące ochronę w ramach obszarów Natura 2000	-	-	-	-	-	- Brak wniosku.
3.	Ministerstwo Środowiska Zadania promujące działania związane z tworzeniem, organizacją oraz funkcjonowaniem struktur Generalnej Dyrekcji Ochrony Środowiska	-	-	-	-	-	- Brak wniosku.
4.	Gmina Pokój Rewitalizacja zabytkowego parku w Pokoju	-	-	-	-	-	- Inwestor zrezygnował z realizacji zadania.
5.	Gmina Kluczbork Rewitalizacja Miasta Kluczbork II etap - Modernizacja zieleni na terenie zabytkowego Parku Miejskiego w Kluczborku	513 071	115 000	115 000	115 000	115 000	Zadanie zakończone i rozliczone. Protokół odbioru końcowego z dnia 01.12.2009 r.
6.	Gmina Miasto Brzeg Wykonanie renowacji stawu i zbiornika wodnego „Kwadratówka” oraz odtworzenia i renowacji rowów odwadniających na terenie Parku Wolności w Brzegu	144 730	61 765	74 800	74 800	61 765	Zadanie w trakcie realizacji. Planowany termin zakończenia zadania 24.02.2010 r.
1.	2.	3.	4.	5.	6.	7.	8.

7.	Okręg Opolskiego Związku Wędkarskiego Odbudowa naturalnej struktury ichtiofauny, charakterystycznej dla poszczególnych wód województwa opolskiego poprzez systematyczne prowadzenie zarybień różnymi cennymi gatunkami ryb	527 024	108 000	108 000	108 000	108 000	Zadanie zakończone i rozliczone. Ostatni protokół zarybieniowy z dnia 17.11.2009 r.
8.	Zarząd Województwa Opolskiego Wojewódzka Biblioteka Publiczna w Opolu Rewaloryzacja zabytkowego parku w Rogowie Opolskim	168 316	44 550	49 500	49 500	44 550	Zadanie w trakcie realizacji. Planowany termin zakończenia 30.05.2010 r.
9.	Zespół Opolskich Parków Krajobrazowych w Pokrzywniej Wykonanie planów ochrony Parku Krajobrazowego „Góry Opawskie”	220 000	0	110 000	44 000	0	Zadanie w trakcie realizacji. Planowany termin zakończenia 30.09.2010 r.
10.	Gmina Strzelce Opolskie Rewitalizacja zabytkowego parku miejskiego w Strzelcach Opolskich	477 240	226 245	226 245	174 503	174 503	Kontynuacja zadania z 2008 r. Zadanie zakończone i rozliczone. Protokół odbioru końcowego z 21.05.2009 r.
11.	Gmina Kluczbork Rewitalizacja Miasta Kluczbork Rewitalizacja Zabytkowego Parku w Kluczborku	267 589	187 200	187 200	101 200	131 073	Kontynuacja zadania z 2008 r. Zadanie zakończone i rozliczone. Protokół odbioru końcowego z dnia 30.09.2009 r.
12.	Samodzielny Publiczny Zespół Szpitali Pulmonologiczno-Reumatologicznych z siedzibą w Kup Zagospodarowanie parku dla celów rehabilitacyjno-leczniczych	377 658	151 200	151 200	151 200	151 200	Kontynuacja zadania z 2008 r. Zadanie zakończone i rozliczone. Protokół odbioru końcowego z dnia 27.04.2009 r.
1.	2.	3.	4.	5.	6.	7.	8.

VIII. EDUKACJA EKOLOGICZNA							
1.	Gmina Pokój Edukacja ekologiczna mieszkańców Gminy Pokój	28 109	24 998	25 000	25 000	24 998	Zadanie zakończone i rozliczone. Sprawozdanie z dnia 15.12.2009 r.
2.	Zarząd Województwa Opolskiego Departament Ochrony Środowiska Organizacja konkursu dla szkół gimnazjalnych dotyczącego inwentaryzacji azbestu w woj. opolskim	-	-	-	-	-	- Inwestor nie złożył wniosku.
3.	Zarząd Województwa Opolskiego Departament Ochrony Środowiska. Organizacja akcji dotyczącej sprzątnięcia województwa opolskiego (wraz z edukacją ekologiczną młodzieży)	-	-	-	-	-	- Inwestor nie złożył wniosku.
4.	Zadania w następujących kategoriach tematycznych: - wspieranie realizacji programów edukacyjnych w zakresie aktywnej edukacji ekologicznej oraz w ramach kampanii informacyjno- promocyjnych, - promocja zagadnień związanych z ochroną środowiska oraz wspomaganie programów edukacyjnych poprzez dofinansowywanie czasopism i wkładek ekologicznych oraz cyklicznych audycji radiowych i telewizyjnych, - wspieranie działalności wydawniczej wspomagającej edukację ekologiczną, wspieranie konferencji, seminariów i szkoleń istotnych dla edukacji ekologicznej.						
4.1	Gmina Strzelce Opolskie Program aktywnej edukacji ekologicznej "Oknem Młodego Ekologa"	18 728	10 500	10 500	10 500	10 500	Zadanie zakończone i rozliczone. Sprawozdanie z dnia 18.12.2009 r.
4.2	Zakład Poligraficzny SINDRUK Małgorzata Kowalcze Wsparcie finansowe I części cyklu wydawniczego pt. "Zapomniane zabytki. Dwory i pałace wiejskie południowej Polski. Śląsk Opolski"	86 185	20 000	20 000	20 000	20 000	Zadanie zakończone i rozliczone. Protokół z dnia 30.01.2009 r.
1.	2.	3.	4.	5.	6.	7.	8.

4.3	Fundacja Promocji Innowacji Gospodarczych Wydanie 3 numerów czasopisma pt. „Opolskie.pl” -pozyskanie energii ze źródeł odnawialnych	35 400	24 000	24 000	24 000	24 000	Zadanie zakończone i rozliczone. Protokół odbioru z dnia 29.05.2009 r.
4.4	FRDL Opolskie Centrum Demokracji Lokalnej w Opolu Program Ekozespołów w przedszkolu i w szkole jako forma aktywnej edukacji ekologicznej wraz z prowadzeniem kampanii	19 367	9 007	10 360	10 360	9 007	Zadanie zakończone i rozliczone. Sprawozdanie z dnia 30.06.2009 r.
4.5	Opolska Izba Gospodarcza w Opolu Forum Opolskiego Biznesu jako istotny element edukacji proekologicznej	18 725	12 740	14 300	12 868	12 740	Zadanie zakończone, nierozliczone.
4.6	Zespół Opolskich Parków Krajobrazowych w Pokrzywnie Organizacja ogólnopolskiego konkursu "Poznajemy Parki Krajobrazowe Polski"	14 389	10 998	11 100	11 100	10 998	Zadanie zakończone i rozliczone. Sprawozdanie z 28.05.2009 r
4.7	Powiat Brzeski Publikacja informatora pt. "Przyroda powiatu brzeskiego"	23 984	9 000	9 000	9 000	9 000	Zadanie zakończone i rozliczone. Protokół z dnia 29.05.2009 r.
4.8	Publiczna Szkoła Podstawowa Nr 1 w Opolu im. Obrońców Westerplatte X Wojewódzki Konkurs Literacko-Plastyczny pt. "Zwierzaki"	4 464	2 900	2 900	2 900	2 900	Zadanie zakończone i rozliczone. Sprawozdanie z dnia 24.05.2009 r.
4.9	Uniwersytet Opolski Wydanie monografii pt. "Zagrożenia biotopów"	26 430	23 500	23 500	23 500	23 500	Zadanie zakończone i rozliczone. Wykaz odbiorców publikacji z dnia 30.11.2009 r.
4.10	Fundacja Promocji Innowacji Gospodarczych Kontynuacja wydania kolejnych 3 numerów czasopisma pt. "Opolskie.pl" - pozyskanie energii ze źródeł odnawialnych	35 400	24 000	24 000	24 000	24 000	Zadanie zakończone i rozliczone. Oświadczenie o dystrybucji z dnia 16.12.2009 r.
1.	2.	3.	4.	5.	6.	7.	8.

4.11	Nadleśnictwo Zawadzkie - Państwowe Gospodarstwo Leśne Lasy Państwowe Wzrost świadomości ekologicznej społeczeństwa w zakresie gospodarowania odpadami i zmniejszenie zaśmiecenia lasów	16 453	14 800	14 800	14 800	14 800	Zadanie zakończone i rozliczone. Protokół odbioru końcowego z dnia 25.09.2009 r.
4.12	Gmina Prudnik Żongluj z nami odpadami	31 740	25 000	25 000	25 000	25 000	Zadanie zakończone i rozliczone. Sprawozdanie z dnia 16.11.2009 r.
4.13	Politechnika Opolska Międzynarodowa konferencja naukowa "Perspektywy współpracy - Unia Europejska-Chiny w XXI w."	71 161	25 000	25 000	25 000	25 000	Zadanie zakończone i rozliczone. Sprawozdanie z dnia 16.10.2009 r.
4.14	Nadleśnictwo Kup - Państwowe Gospodarstwo Leśne Lasy Państwowe Edukacja ekologiczna w Nadleśnictwie Kup	35 472	0	25 000	-	-	- Zadanie w trakcie realizacji. Planowany termin zakończenia 30.06.2010 r.
4.15	Nadleśnictwo Opole - Państwowe Gospodarstwo Leśne Lasy Państwowe Modernizacja bazy edukacyjnej Nadleśnictwa Opole	29 966	26 072	26 200	26 200	26 072	Zadanie zakończone i nierozliczone. Protokół z dnia 29.12.2009 r.
4.16	Nadleśnictwo Zawadzkie - Państwowe Gospodarstwo Leśne Lasy Państwowe Wzrost świadomości ekologicznej społeczeństwa - Letnia Leśna Izba Edukacyjno Turystyczna w Leśnictwie Dębie	78 762	-	40 000	-	-	- Zadanie w trakcie realizacji. Planowany termin zakończenia 30.05.2010 r.
4.17	Gmina Pokój Akcja edukacyjno-informacyjna pt.: „Dbamy wspólnie o nasze środowisko”	30 336	24 000	24 000	-	4 000	Kontynuacja zadania z 2008 r. Sprawozdanie wraz z dokumentacją fotograficzną artykułów umieszczonych w tablicach z dnia 27.05.2009 r.
1.	2.	3.	4.	5.	6.	7.	8.

4.18	Bastech Sp. z o.o. w Krapkowicach Ekologiczne nawyki czyli o tym, że wiedza i dobre chęci to nie wszystko	32 237	15 700	15 700	10 135	10 567	Kontynuacja zadania z 2008 r. Sprawozdanie z realizacji zadania z 07.07.2009 r.
4.19	PRO MEDIA Sp. z o.o. EKO-NTO regionalna kampania informacyjno-edukacyjna	36 508	25 000	25 000	25 000	25 000	Kontynuacja zadania z 2008 r. Protokoły odbioru wydrukowanego nakładu wkładek z 03.04.2009 r.
IX. ZAPOBIEGANIE I LIKWIDACJA POWAŻNYCH AWARII I ICH SKUTKÓW							
1.	Oddział Wojewódzki Związku Ochotniczych Straży Pożarnych RP Zapobieganie i likwidowanie poważnych awarii i ich skutków	705 959	409 165	409 165	409 165	409 165	Zadanie zakończone i rozliczone. Ostatni protokół zdawczo-odbiorczy z dnia 01.12.2009 r.
2.	Komenda Wojewódzka Państwowej Straży Pożarnej w Opolu Zakup sprzętu do usuwania skutków awarii przemysłowych i katastrof naturalnych – dwa* samochody ratowniczo-gaśnicze	2 143 870	600 000	600 000	600 000	600 000	Zadanie zakończone i rozliczone. Protokół odbioru końcowego z dnia 05.11.2009 r. <i>*aneks do umowy dotacji zmienił ilość samochodów do trzech</i>
X. POZOSTAŁE							
	-	-	-	-	-	-	- Brak wniosków
OŚ PRIORYTETOWA II – GOSPODARKA ODPADAMI I OCHRONA POWIERZCHNI ZIEMI							
1.	Gmina Kędzierzyn-Koźle lub Związek Międzygminny „Czysty Region” Budowa Regionalnego Centrum Zagospodarowania i Unieszkodliwiania Odpadów w Kędzierzynie-Koźlu	-	-	-	-	-	- Inwestor nie złożył wniosku.
1.	2.	3.	4.	5.	6.	7.	8.
OŚ PRIORYTETOWA III – ZARZĄDZANIE ZASOBAMI I PRZECIWDZIAŁANIE ZAGROŻENIOM ŚRODOWISKA							

**Wykaz pożyczek przyznanych przez WFOŚiGW w Opolu
- wg umów zawartych w roku 2009**

Lp.	Kontrahent - nazwa	Cel zadania	Kwota [zł]
I.	Pożyczki		57 137 795,90
1.	Gmina Krapkowice	Budowa kanalizacji sanitarnej w częściach nieskanalizowanych miasta Krapkowice - dzielnicy Otmęt	1 316 528,43
2.	Opolskie Centrum Rehabilitacji w Korfantowie	Termomodernizacja budynków - Centrum Rehabilitacji w Korfantowie wraz z montażem instalacji solarnej.	717 700,00
3.	Gmina Głogówek	Termomodernizacja budynku Szkoły Podstawowej nr 1 - Głogówek-Szonów 46	256 500,00
4.	Gmina Izbicko	Budowa wodociągowej sieci tranzytowej łączącej Siedlec i Poznowice	310 000,00
5.	Gmina Kluczbork	Budowa sieci kanalizacji sanitarnej w Bąkowie - gmina Kluczbork	3 070 000,00
6.	Brzeskie Przedsiębiorstwo Energetyki Ciepłej Spółka z o.o.	Przebudowa kanałowej sieci ciepłej w/p na sieć preizolowaną w rejonie ul. Ofiar Katynia oraz Osiedla Westerplatte w Brzegu	392 700,00
7.	Zakład Energetyki Ciepłej Prudnik Spółka z o.o.	Budowa sześciu węzłów i sieci ciepłej w Prudniku	429 200,00
8.	Zespół Turystyczno-Wypoczynkowo-Rehabilitacyjny Caritas Diecezji Opolskiej Sebastianum Silesiacum	Budowa instalacji pomp ciepła na potrzeby c.w.u. w obiekcie Sebastianum Silesiacum	981 600,00
9.	Energetyka Ciepła Opolszczyzny SA Opole	Przebudowa baterii multicyklonów układu odpylania dla kotłów 2 i 3 w kotłowni K-259 w Grodkowie	120 500,00
10.	Gmina Tułowice	Termomodernizacja budynku Gminnego Zespołu Szkół w Tułowicach przy ul. Generała Świerczewskiego 21.	680 000,00
11.	Zakład Energetyki Ciepłej Prudnik Spółka z o.o.	Remont-modernizacja kotła typu WR 10 nr 2 w ciepłowni rejonowej ZEC Prudnik Sp. z o.o. przy ul. Zielonej 1 w Lubrzy.	701 200,00
12.	Gmina Pawłowiczki	Budowa sieci kanalizacji sanitarnej grawitacyjno - ciśnieniowej dla wsi Maciowakrze etap II	600 000,00
13.	Gmina Gorzów Śląski	Termomodernizacja budynku Przedszkola Publicznego w Kozłowicach	100 000,00
14.	Energetyka Ciepła Opolszczyzny SA Opole	Zabudowa nowego silnika elektrycznego w ciepłowni przy ul. Harcerskiej 15 w Opolu	134 200,00
15.	Powiat Brzeski	Termomodernizacja obiektów I Liceum Ogólnokształcącego i Zespołu Szkół Ekonomicznych w Brzegu	821 200,00
16.	Gmina Strzelce Opolskie	Termomodernizacja budynków Publicznego Gimnazjum Nr 1 w Strzelcach Opolskich	740 000,00
17.	Kanalizacja Gminy Kolonowskie "KGK" Sp. z o.o.	Budowa kanalizacji sanitarnej w części gminy Kolonowskie - etap III i IV	1 214 900,00
18.	Kanalizacja Gminy Kolonowskie "KGK" Sp. z o.o.	Budowa kanalizacji sanitarnej w części gminy Kolonowskie - etap III i IV	1 500 000,00

19.	Gmina Dobrodzień	Budowa sieci kanalizacji sanitarnej i deszczowej z przykanalikami na Osiedlu Wieczorka w Dobrodzieniu	1 161 000,00
20.	Gmina Ujazd	Budowa kanalizacji sanitarnej i wymiana sieci wodociągowej dla wsi Klucz, Olszowa wraz z osiedlem mieszkaniowym Księży Las	751 767,47
21.	Warta Glass Jedlice S.A.	Modernizacja stacji recyklingu stłuczki szklanej, polegająca na zakupie i montażu separatora metali nieżelaznych	123 700,00
22.	Warta Glass Jedlice S.A.	Modernizacja systemu ogrzewania zakładu, poprzez zakup kotła odzysknicowego ciepła ze spalin z opalania pieców szklarskich	108 600,00
23.	Zespół Opieki Zdrowotnej w Strzelcach Op.	Zakup sprzętu do pracowni RTG-ZOZ w Strzelcach Opolskich wraz z dostosowaniem pomieszczeń	367 500,00
24.	Gmina Kędzierzyn-Koźle	Modernizacja i termomodernizacja hali sportowej przy Al. Jana Pawła II	745 700,00
25.	Gmina Ozimek	Termomodernizacja żłobka w Ozimku	290 000,00
26.	Gmina Chrzastowice	Termomodernizacja budynku Zespołu Szkolno-Przedszkolnego nr 3 w Dębskiej Kuźni	439 900,00
27.	Warta Glass Jedlice S.A.	Modernizacja węzła mieszania w mieszalni surowców szklarskich, polegająca na przebudowie mieszalni i montażu 2 szt. nowych mieszarek	887 000,00
28.	Gmina Izbicko	Budowa kanalizacji sanitarnej wraz z rozdzielczą siecią wodociągową we wsi Otmice gm. Izbicko - etap I, II	1 905 700,00
29.	Gmina Izbicko	Budowa kanalizacji sanitarnej wraz z rozdzielczą siecią wodociągową we wsi Otmice gm. Izbicko - etap I, II	1 116 100,00
30.	Powiat Oleski	Termomodernizacja budynku Zespołu Szkół w Gorzowie Śl. przy ul. Byczyńskiej 9	100 100,00
31.	Gmina Namysłów	Termomodernizacja Przedszkola Nr 5 w Namysłowie	238 300,00
32.	Powiat Oleski	Termomodernizacja budynku Zespołu Szkół Ekonomicznych i Ogólnokształcących w Oleśnie - sala gimnastyczna ul. Powstańców Śl. 4 ,internat ul. Dębowa 3	687 300,00
33.	Gmina Łubniany	Budowa kanalizacji sanitarnej ciśnieniowej w miejscowości Kolanowice i Masów - etap I	500 000,00
34.	Gmina Murów	Rozbudowa oczyszczalni ścieków oraz budowa kanalizacji sanitarnej w Gminie Murów	1 737 900,00
35.	Gmina Murów	Rozbudowa oczyszczalni ścieków oraz budowa kanalizacji sanitarnej w Gminie Murów	885 000,00
36.	Powiat Namysłowski	Termomodernizacja SP-ZOZ w Namysłowie	566 000,00
37.	Gminny Ośrodek Kultury w Pokoju	Termomodernizacja Gminnego Ośrodka Kultury w Pokoju	183 200,00
38.	Szpital Wojewódzki w Opolu	Unowocześnienie Zakładu Diagnostyki Obrazowej - poprzez montaż ucyfrowionych aparatów rtg	814 000,00

39.	Gmina Paczków	Modernizacja i rozbudowa miejskiej sieci kanalizacyjnej w Paczkowie	1 900 000,00
40.	Samodzielny Publiczny Zespół Szpitali Pulmonologiczno-Reumatologicznych z siedzibą w Kup	Rozbudowa kanalizacji sanitarnej szpitala w Kup o układ dezynfekcji ścieków	450 000,00
41.	Głubczyckie Wodociągi i Kanalizacja Spółka z o.o.	Sanitacja dorzecza rzeki Troi - odcinki tranzytowe ciśnieniowe Bogdanowice - Zubrzyce oraz Zubrzyce - Zopowy	300 000,00
42.	Gmina Branice	Budowa i przebudowa sieci kanalizacji sanitarnej w Gminie Branice w miejscowościach Branice, Lewice i Michałkowice	562 000,00
43.	Publiczny Samodzielny Zakład Opieki Zdrowotnej Wojewódzkie Centrum Medyczne w Opolu	Modernizacja gospodarki ciepłej w obiektach WCM w Opolu - II etap	1 631 700,00
44.	Gmina Kędzierzyn-Koźle	Rewitalizacja i termomodernizacja budynku Urzędu Miasta przy ul. Piramowicza 32 w Kędzierzynie- Koźlu	1 520 000,00
45.	Gmina Zawadzkie	Termomodernizacja budynku Publicznej Szkoły Podstawowej w Żędowicach	340 100,00
46.	Wodociągi i Kanalizacja HYDROKOM Sp. z o.o	Tranzytowy wodociąg przesyłowy Krzywizna - Łowkowice i zaopatrzenie w wodę przysiółka Dąbrowa	354 300,00
47.	Przedsiębiorstwo Gospodarki Komunalnej EKOM Sp. z o.o.	"Regionalne Centrum Gospodarki Odpadami - Nysa Etap I"	10 000 000,00
48.	Gmina Gorzów Śląski	Budowa kanalizacji sanitarnej w miejscowościach Jastrzygowice i Gorzów Śląski ul. Oleska	1 741 500,00
49.	Gmina Lubsza	Budowa oczyszczalni ścieków dla siedmiu wsi Gminy Lubsza - aglomeracja Mąkoszyce.	937 000,00
50.	Gmina Lubsza	Budowa oczyszczalni ścieków dla siedmiu wsi Gminy Lubsza - aglomeracja Mąkoszyce.	840 000,00
51.	Gmina Praszka	Budowa kanalizacji sanitarnej w miejscowościach Szyszków, Wygiełdów i Praszka ul. Pilawy. Etap I -miejscowości Szyszków i Praszka ul. Pilawy.	676 600,00
52.	Gmina Praszka	Budowa kanalizacji sanitarnej w miejscowości Szyszków, Wygiełdów i Praszka ul. Pilawy. Etap I - miejscowości Szyszków i Praszka ul. Pilawy.	169 000,00
53.	Gmina Skoroszyce	Budowa kanalizacji sanitarnej we wsi Skoroszyce, Gmina Skoroszyce	1 350 000,00
54.	Gmina Wołczyn	Budowa sieci kanalizacji sanitarnej w Wierzbicy Górnej II etap i w Gierałcicach.	2 137 000,00
55.	Głubczyckie Wodociągi i Kanalizacja Spółka z o.o.	Sanitacja dorzecza rzeki Troi.	2 309 900,00
56.	Głubczyckie Wodociągi i Kanalizacja Spółka z o.o.	Sanitacja dorzecza rzeki Troi.	1 595 000,00
57.	Gmina Olesno	Budowa kanalizacji sanitarnej w Oleśnie - Osiedle "Walce"	628 700,00
II.	Pożyczki obniżone z lat ubiegłych		-8 416 935,57
1.	PWiK Brzeg	Oczyszczanie ścieków w Brzegu	-4 584 106,49

2.	Gmina Opole	Poprawa jakości wody w Opolu	-385 575,33
3.	Gmina Komprachcice	Poprawa jakości wody w Opolu - udział Gminy Komprachcice w kosztach inwestycji	-715 200,98
4.	Gmina Dąbrowa	Poprawa jakości wody w Opolu - udział Gminy Dąbrowa w kosztach inwestycji	-342 728,01
5.	Gmina Chrzastowice	Poprawa jakości wody w Opolu - udział Gminy Chrzastowice w kosztach inwestycji	-1 590 912,35
6.	Gmina Tarnów Opolski	Poprawa jakości wody w Opolu - udział Gminy Tarnów Opolski w kosztach inwestycji	-749 812,41
7.	BPEC Brzeg Sp. z o.o.	Przebudowa tradycyjnej kanałowej sieci ciepłej na sieć ciepłą preizolowaną oraz przebudowa jednego grupowego węzła ciepłego na cztery węzły indywidualne na terenie miasta Brzeg	-48 600,00
III.	Linia kredytowa BOŚ	141 umów	2 463 248,70
1.	Ochrona atmosfery	122 umowy kredytowe	2 330 599,29
2.	Ochrona wód	19 umów kredytowych	132 649,41
IV.	Pożyczki ogółem (I+II+III)		51 184 109,03

**Wykaz dotacji przyznanych przez WFOŚiGW w Opolu
- wg umów zawartych w roku 2009**

Lp.	Dotowany	Nazwa zadania	Kwota[zł]
I.	Dotacje		5 483 710,00
1.	Urbańska Beata	Rozbiórka pokrycia dachowego z płyt azbestowo-cementowych na budynku gospodarczym i wymiana na blachę trapezową	440,00
2.	Województwo Opolskie	Opracowanie programu ochrony powietrza dla powiatu kędzierzyńsko-kozielskiego	66 500,00
3.	Gmina Strzelce Opolskie	Program aktywnej edukacji ekologicznej "Okiem Młodego Ekologa"	10 500,00
4.	Zakład Poligraficzny SINDRUK Małgorzata Kowalcze	Wsparcie finansowe I części cyklu wydawniczego pt. "Zapomniane zabytki. Dwory i pałace wiejskie południowej Polski. Śląsk Opolski"	20 000,00
5.	Województwo Opolskie	Dostawa i wdrożenie oprogramowania do zarządzania informacjami środowiskowymi, opłatami za korzystanie ze środowiska, opłatą produktową oraz obsługującego rachunek redystrybucyjny	267 000,00
6.	HYDROP Sp. z o.o.	Usunięcie i unieszkodliwienie płyt azbestowych z hali produkcyjnej w Pokoju, przy ul. Wołczyńskiej 1	5 000,00
7.	Jarosz Klaudiusz	Usunięcie płyt azbestowych z dachu budynku mieszkalnego	1 454,00
8.	Krzemowski Adam	Usunięcie eternitu z dachu budynku gospodarczego	1 100,00
9.	Fundacja Promocji Innowacji Gospodarczych	Wydanie 3 numerów czasopisma pt. Opolskie.pl" - pozyskanie energii ze źródeł odnawialnych	24 000,00
10.	FRDL Opolskie Centrum Demokracji Lokalnej w Opolu	Program Ekozespołów w przedszkolu i w szkole jako forma aktywnej edukacji ekologicznej wraz z prowadzeniem kampanii informacyjno-promocyjnych	10 360,00
11.	Sklep Spożywczo-Przemysłowy "AURORA" Lidia Kubosz Zakład Wielobranżowy	Demontaż i unieszkodliwienie eternitu z dachu budynku magazynowego	2 513,00
12.	Bartodziej Zygfryd	Demontaż i unieszkodliwienie pokrycia eternitowego	825,00
13.	Zakład Ślusarsko-Kotlarski Pierończyk Zygfryd	Usunięcie płyt azbestowych z sufitów i stropów	4 942,00
14.	Opolska Izba Gospodarcza w Opolu	Forum Opolskiego Biznesu jako istotny element edukacji proekologicznej	14 300,00
15.	Sonsala Piotr	Usunięcie pokrycia dachu budynku gospodarczego z płyt azbestowo-cementowych	605,00
16.	Zespół Opolskich Parków Krajobrazowych w Pokrzywniej	Organizacja ogólnopolskiego konkursu "Poznajemy Parki Krajobrazowe Polski"	11 100,00
17.	Powiat Brzeski	Publikacja informatora pt. "Przyroda powiatu brzeskiego"	9 000,00

18.	Wojewódzki Inspektorat Ochrony Środowiska w Opolu	Monitoring środowiska w zakresie: wód powierzchniowych, pól elektromagnetycznych, hałasu, powietrza atmosferycznego oraz wydanie opracowania książkowego - "Stan środowiska w województwie opolskim w roku 2008"	570 100,00
19.	Komenda Wojewódzka Państwowej Straży Pożarnej w Opolu	Zakup sprzętu do usuwania skutków awarii przemysłowych i katastrof naturalnych - trzy samochody ratowniczo-gaśnicze	600 000,00
20.	Oddział Wojewódzki Związku Ochotniczych Straży Pożarnych RP Województwa Opolskiego	Zakup sprzętu i środków łączności dla OSP woj. opolskiego do działań związanych z ratownictwem ekologicznym.	409 165,00
21.	Koszycza Grażyna	Wymiana pokrycia dachowego budynku mieszkalnego	2 200,00
22.	Kiryczuk Jarosław	Demontaż i utylizacja eternitu z budynku gospodarczego	1 113,00
23.	Kachel Urszula	Usunięcie płyt azbestowych z terenu nieruchomości	858,00
24.	Zespół Opolskich Parków Krajobrazowych w Pokrzywej	Wykonanie planów ochrony Parku Krajobrazowego "Góry Opawskie" i "Góra Św. Anny"	110 000,00
25.	Joszko Barbara	Demontaż, transport i utylizacja pokrycia dachu zawierającego azbest	1 980,00
26.	Publiczna Szkoła Podstawowa Nr 1 w Opolu im.Obrońców Westerplatte	X Wojewódzki Konkurs Literacko-Plastyczny pt. "Zwierzaki"	2 900,00
27.	Czaja Maria Urszula	Demontaż pokrycia dachowego zawierającego azbest	3 190,00
28.	Okręg Polskiego Związku Wędkarskiego w Opolu	Odbudowa naturalnej struktury ichtiofauny poprzez zarybianie	108 000,00
29.	Regionalny Zarząd Gospodarki Wodnej w Gliwicach	Stabilizacja brzegów i wykonanie ubezpieczeń brzegów rzeki Opawicy w km 12+160 - 12+750 pomiędzy znakami granicznymi 101/3 - 101/7 w miejscowości Opawica, woj. opolskie	117 700,00
30.	Gmina Pokój	Dbamy wspólnie o nasze środowisko - etap II	25 000,00
31.	Gmina Łubniany	Modernizacja kotłowni węglowej w Łubnianach ul. Opolska 53	34 800,00
32.	Parafia Rzymskokatolicka p.w. Świętego Jakuba Apostoła w Małujowicach	Uporządkowanie zieleni przy zabytkowym kościele i cmentarzu parafialnym	72 200,00
33.	Zemełka Ryszard Jan	Rozbiórka pokrycia dachowego z płyt falistych azbestowo - cementowych	1 210,00
34.	Gmina Strzelce Opolskie	Rewitalizacja zabytkowego parku miejskiego w Strzelcach Opolskich - II etap	69 000,00
35.	Ralla Krzysztof Krystian	Demontaż płyt azbestowych i utylizacja	550,00
36.	Wurst Tomasz Józef	Usunięcie i unieszkodliwienie płyt azbestowych	2 090,00
37.	Województwo Opolskie	Odbudowa i modernizacja urządzeń melioracji podstawowych z terenu województwa opolskiego - rok 2009	1 370 600,00
38.	Województwo Opolskie	Opracowanie 3 odrębnych programów ochrony powietrza dla stref: krapkowicko-strzeleckiej, namysłowsko-oleskiej i opolskiej w zakresie pyłu PM 10	97 500,00

39.	Głowania Eugeniusz Paweł	Usunięcie płyt azbestowych z dachu budynku mieszkalnego	2 400,00
40.	Kopij Krzysztof Artur	Usunięcie płyt azbestowych z dachu budynku gospodarczego	1 870,00
41.	Janecki Jan Alojzy	Zdjęcie płyt azbestowych z poszycia dachowego na działce nr 342/19 i 346/20 w Niwkach	1 260,00
42.	Tkocz Waldemar Piotr	Usunięcie azbestu - płyt eternitowych	550,00
43.	Zygmanowska - Picz Lidia Bogusława	Demontaż, transport i unieszkodliwienie pokrycia dachowego z płyt azbestowo - cementowych	3 360,00
44.	Czech Dorota Maria	Demontaż, zabranie i unieszkodliwienie płyt cementowo - azbestowych	1 463,00
45.	Zespół Turystyczno-Wypoczynkowo-Rehabilitacyjny Caritas Diecezji Opolskiej Sebastianum Silesiacum	Wykorzystanie energii słonecznej w obiektach Caritas Diecezji Opolskiej w Kamieniu Śląskim	100 000,00
46.	Brzęczek Elżbieta	Rozebranie dachu budynku mieszkalnego z płyt azbestowo - cementowych wraz z transportem i unieszkodliwieniem powstałych odpadów	1 272,00
47.	Diaków Paweł Michał	Utylizacja płyt azbestowych	2 950,00
48.	Uniwersytet Opolski	Wydanie monografii pt. "Zagrożenia biotopów"	23 500,00
49.	Gmina Brzeg	Odtworzenie i renowacja rowów odwadniających na terenie Parku Wolności w Brzegu-I etap	74 800,00
50.	Malska Danuta Wiesława	Usunięcie i utylizacja płyt azbestowo-cementowych	1 260,00
51.	Haba Krystyna	Demontaż i utylizacja płyt azbestowych z budynku mieszkalnego	1 089,00
52.	Fundacja Promocji Innowacji Gospodarczych	Kontynuacja wydania kolejnych 3 numerów czasopisma pt. "Opolskie.pl" - pozyskanie energii ze źródeł odnawialnych	24 000,00
53.	Niedziela Henryk Józef	Demontaż pokrycia wiaty	825,00
54.	Nadleśnictwo Zawadzkie - Państwowe Gospodarstwo Leśne Lasy Państwowe	Wzrost świadomości ekologicznej społeczeństwa w zakresie gospodarowania odpadami i zmniejszenie zaśmiecenia lasów	14 800,00
55.	Nadleśnictwo Zawadzkie - Państwowe Gospodarstwo Leśne Lasy Państwowe	Zakup urządzeń pomiarowych w celu ustalenia kierunku wystąpienia pożaru, jako wyposażenie dostrzegalni przeciwpożarowych.	6 900,00
56.	Suślik Maria	Unieszkodliwienie azbestu.	720,00
57.	Gmina Prudnik	Żongluj z nami odpadami	25 000,00
58.	Gmina Kluczbork	Modernizacja zieleni na terenie zabytkowego Parku Miejskiego w Kluczborku	115 000,00
59.	Esz Czesław	Usunięcie płyt azbestowych	1 490,00
60.	Wycisko Dorota Maria	Rozbiórka budynku gospodarczego - demontaż i unieszkodliwienie płyt eternitowych	830,00
61.	Dziemba Danuta Maria	Unieszkodliwienie azbestu	5 500,00
62.	Charczenko Gabriela Maria	Rozbiórka budynku gospodarczego - demontaż i unieszkodliwienie eternitu	1 120,00

63.	Województwo Opolskie	Remont koryta rzeki Biała Woda w km 6+493 - 7+725 w miejscowości Kamienica gm. Paczków	210 500,00
64.	Politechnika Opolska	Międzynarodowa konferencja naukowa "Perspektywy współpracy - Unia Europejska-Chiny w XXI w."	25 000,00
65.	Raca Maria	Demontaż płyt azbestowych z dachu budynku mieszkalnego nieużytkowanego	390,00
66.	Zgromadzenie Sióstr Św. Elżbiety	Remont instalacji c.o. i gazowej oraz wymiana kotła węglowego na gazowy kondensacyjny	37 200,00
67.	Moczko Józef i Urszula	Usunięcie azbestu z dachu budynku w Luboszycach ul. Rolna 26	1 160,00
68.	Rzymsko-Katolicka Parafia Niepokalanego Serca Maryi	Demontaż i unieszkodliwienie pokrycia dachowego kościoła Niepokalanego Serca Maryi w Kolonowskim	5 500,00
69.	Kania Maria Helena	Demontaż pokrycia dachowego zawierającego azbest	1 740,00
70.	Wojewódzka Biblioteka Publiczna im. Emanuela Smółki w Opolu	Rewaloryzacja zabytkowego parku w Rogowie Opolskim w 2009 r.	49 500,00
71.	Województwo Opolskie	Usuwanie szkód powodziowych na Cieku Gierałckim w km 0+000-0+500 i km 2+150-6+650 w miejscowościach: Biskupów i Gierałcice gmina Głuchołazy	118 900,00
72.	"CENTRUM RADOM" Janusz Kowalczyk	Usunięcie azbestu z budynku magazynowego "CENTRUM RADOM" Filia w Prudniku, ul. Prężyńska 17	2 940,00
73.	Dziarmaga Stanisław	Demontaż eternitu z dachu na budynku mieszkalnym w Borkowicach 70/4	2 490,00
74.	Myszkiewicz Grażyna	Demontaż i unieszkodliwienie materiałów zawierających azbest z rozbiórki dachu	1 485,00
75.	Gmina Namysłów	Likwidacja mogilnika przeterminowanych środków ochrony roślin w Głuszynie Gmina Namysłów	118 600,00
76.	Żydczyk Stanisław Marian	Demontaż i unieszkodliwienie płyt azbestowych z dachu budynku mieszkalnego	1 008,00
77.	Rzymskokatolicka Parafia p.w. Wszystkich Świętych Góra Św. Anny	Wymiana pokrycia dachowego z wieży budynku kościoła - usunięcie płyt azbestowych	820,00
78.	Sołek Dariusz	Unieszkodliwienie płyt azbestowych z dachu budynku znajdującego się w Michałowku 18 Gmina Niemodlin	880,00
79.	Nadleśnictwo Kup - Państwowe Gospodarstwo Leśne Lasy Państwowe	Edukacja ekologiczna w Nadleśnictwie Kup	25 000,00
80.	Krzyśko Bronisław	Usunięcie azbestu z budynków gospodarczych	920,00
81.	Leśnik Marian	Usunięcie płyt eternitowych zawierających azbest z pokrycia dachu altany w ogrodzie działkowym nr 350	330,00
82.	Sikora Jarosław Adam	Unieszkodliwienie azbestu	4 730,00
83.	Jabłonka Waldemar Michał	Demontaż pokrycia dachowego z płyt cementowo-azbestowych falistych	1 298,00
84.	Dela Henryk	Unieszkodliwienie eternitu	385,00
85.	Krupska Ewa Kazimiera	Usuwanie pokrycia dachowego zawierającego azbest	1 430,00

86.	Nadleśnictwo Opole - Państwowe Gospodarstwo Leśne Lasy Państwowe	Modernizacja bazy edukacyjnej Nadleśnictwa Opole	26 200,00
87.	Ryszkiewicz Franciszek	Zmiana pokrycia dachowego na domu mieszkalnym	1 000,00
88.	Nadleśnictwo Zawadzkie - Państwowe Gospodarstwo Leśne Lasy Państwowe	Wzrost świadomości ekologicznej społeczeństwa - Letnia Leśna Izba Edukacyjno Turystyczna w Leśnictwie Dębie	40 000,00
89.	Lachowicz Michał Marian	Usunięcie płyt azbestowo cementowych.	860,00
90.	Ful Andrzej Józef	Demontaż pokrycia dachu z materiałów zawierających azbest i organizacja transportu i unieszkodliwienia	2 750,00
91.	Kraczkowski Roman Krzysztof	Demontaż i unieszkodliwienie płyt azbestowych z dachu budynku mieszkalnego	1 122,00
92.	"FLORA" Sp. z o.o. Kluczbork	Demontaż i unieszkodliwienie płyt azbestowych	1 518,00
93.	Wojewódzki Inspektorat Ochrony Środowiska w Opolu	Monitoring środowiska w zakresie: wód powierzchniowych, pól elektromagnetycznych, hałasu, powietrza atmosferycznego, wydanie opracowania książkowego - "Stan środowiska w województwie opolskim w roku 2009" oraz zakup autosamplera do chromatografu gazowego i przygotowanie infrastruktury pod stację pomiaru pyłu drobnego.	322 900,00
94.	Gmina Strzelce Opolskie	Program aktywnej edukacji ekologicznej "Okiem Młodego Ekologa VI"	13 400,00
II.	Dotacje ogółem		5 483 710,00

Wykaz pożyczek spłaconych (bez częściowego umorzenia) w roku 2009

Lp.	Pożyczkobiorca	Nazwa zadania	Kwota wypłacona /spłacona [zł]
1.	2	3	4
1.	Energetyka Ciepła Opolszczyzny SA Opole	Modernizacja kotła WRp-23 wraz z układem odpylania w kotłowni centralnej w Kluczborku	618 000,00
2.	Gmina Rudniki	Budowa sieci wodociągowej z przyłączami oraz przebudowa stacji wodociągowej wraz z infrastrukturą towarzyszącą	455 000,00
3.	Gmina Gogolin	Budowa kanalizacji sanitarnej grawitacyjnej średnicy 160-250 mm o długości 4,9 km z przepompownią ścieków P-7 w Gogolinie	1 650 000,00
4.	Gmina Gogolin	Budowa kanalizacji sanitarnej grawitacyjnej średnicy 160-250 mm wraz ze studzienkami przyłączeniowymi i kontrolnymi	2 065 000,00
5.	Gmina Ozimek	Budowa drugiego etapu kanalizacji wsi Antoniów	2 036 594,17
6.	Gmina Pawłowiczki	Budowa kanalizacji sanitarnej grawitacyjno-ciśnieniowej wraz z przyłączami dla wsi Chrósty	444 552,04
7.	Zakład Energetyki Ciepłej Prudnik Spółka z o.o.	Likwidacja dwóch kotłowni o mocy 490 kW oraz budowa sieci i przyłącza ciepłego 2 x Dn 150/125/65 o dł.1=138 mb	147 133,00
8.	Gmina Namysłów	Termomodernizacja budynków Urzędu Miejskiego w Namysłowie	116 640,00
9.	Energetyka Ciepła Opolszczyzny SA Opole	Przebudowa zasilania budynków przy ul. Gospodarczej w Opolu budowa sieci rozdzielczej wraz z przyłączami i węzłem ciepłym	108 180,00
10.	Gmina Strzelce Opolskie	Budowa kanalizacji w miejskim sołectwie Suche Łany w mieście Strzelce Opolskie	325 233,26
11.	Gmina Gorzów Śląski	Kanalizacja sanitarna gminy w miejscowościach Gorzów-Więckowice, Pawłowice, Kozłowice, Jamy - IV etap Jamy	589 414,24
12.	Energetyka Ciepła Opolszczyzny SA Opole	Wymiana instalacji odpylania dla kotłów WR 25 nr 3 i 4 w ZEC Opole	446 000,00
13.	Gmina Łubniany	Budowa kanalizacji sanitarnej ciśnieniowej w miejscowości Jelowa etap II w rejonie ulic Dworcowa i Polna	400 000,00
14.	Gmina Pawłowiczki	Termomodernizacja budynku Zespołu Gimnazjalno-Szkolno-Przedszkolnego w Gościńcinie	162 100,00
15.	Przedsiębiorstwo Gospodarki Komunalnej i Mieszkaniowej Sp. z o.o. w Antoniowie	Budowa lokalnej kotłowni gazowej i likwidacja kotła WR-25 w kotłowni centralnej.	458 900,00
16.	Gmina Polska Cerekiew	Kompleksowe zagospodarowanie terenu pod budowę Wielofunkcyjnego Ośrodka Sportowo-Rekreacyjnego w Zakrzowie	699 533,57
17.	Przedsiębiorstwo Gospodarki Komunalnej i Mieszkaniowej Sp. z o.o. w Antoniowie	Budowa kolektora K1 zlokalizowanego w Krasiejowie przy ul. Zamoście - odcinka sieci kanalizacji sanitarnej grawitacyjnej wraz z przyłączami	95 800,00
18.	Gmina Turawa	Ochrona wód podziemnych oraz ujęć wody pitnej dla Miasta Opola i Gminy Turawa (Kotórz Mały, Zawada)	1 351 700,00
19.	Gmina Popielów	Termomodernizacja budynku "Urzędu Gminy" realizowanego w ramach zadania inwestycyjnego pn. "Budowa sali szkoleniowo- konferencyjnej przy Urzędzie Gminy w Popielowie wraz z modernizacją istniejącego obiektu"	90 890,00
20.	Zakład Wodociągów i Kanalizacji Jednoosobowa Spółka Gminy Prudnik z o.o.	Wyposażenie wylotów kanalizacji deszczowej w urządzenia do podczyszczania ścieków opadowych	229 619,00
21.	Gmina Kędzierzyn-Koźle	Budowa sali gimnastycznej i termomodernizacja Zespołu Szkół Miejskich w Sławięcicach - Etap I - termomodernizacja	474 500,00
22.	Gmina Kędzierzyn-Koźle	Termomodernizacja oraz adaptacja poddasza w Przedszkolu nr 18	180 000,00
Ogółem wypłacono/spłacono			13 144 789,28

Wykaz pożyczek częściowo umorzonych przez WFOŚiGW w Opolu w roku 2009

Lp.	Pożyczkobiorca	Nazwa zadania	Kwota pożyczki [zł]	Kwota umorzenia [zł]	5 : 4 [%]
1	2	3	4	5	6
1.	Gmina Kamiennik	Modernizacja kotłowni ze zmianą paliwa na olej wraz z termo-modernizacją budynku SP w Kamienniku	257 200,00	38 450,00	14,95%
2.	Miejski Zakład Energetyki Ciepłej Sp.z o.o. Kędzierzyn-Koźle	Eliminacja niskiej emisji poprzez modernizację systemu ciepłego - realizacja 5 zadań w 2003 na terenie miasta Kędzierzyn-Koźle	368 130,00	36 813,00	10,00%
3.	Warta Glass Jedlice S.A.	Budowa nowej linii technologicznej pieca W-1 do wytopu szkła opakowaniowego w Hucie Szkła "Jedlice"	6 000 000,00	600 000,00	10,00%
4.	Gmina Pawłowiczki	Modernizacja systemu grzewczego Gimnazjum w Pawłowiczkach modernizacja kotłowni, instalacji centralnego ogrzewania	705 565,00	105 833,67	15,00%
5.	Gmina Kolonowskie	Modernizacja systemu grzewczego Gminnego Ośrodka Współpracy Polsko-Niemieckiej w Staniszczech Wlk.-likwidacja kotłowni	133 000,00	19 741,94	14,84%
6.	Gmina Pawłowiczki	Budowa kanalizacji sanitarnej grawitacyjno-ciśnieniowej dla wsi Jakubowice i częściowo Grudynia Wielka wraz z przyłączami	160 000,00	12 000,00	7,50%
7.	Zakład Energetyki Ciepłej Prudnik Spółka z o.o.	Modernizacja kotła WR-10 wraz z modernizacją instalacji odpylania w Ciepłowni K-623 - etap II	600 000,00	60 000,00	10,00%
8.	Głubczyckie Wodociągi i Kanalizacja Spółka z o.o.	Budowa systemu kanalizacji sanitarnej wsi Grobniki, Grobniki-Widok, Debrzyca	3 300 000,00	445 500,00	13,50%
9.	Gmina Namysłów	Wykonanie zabiegów termomodernizacyjnych w: 1) Zespole Szkolno-Przedszkolnym w Głuszynie, 2) Szkole Podstawowej w Kamienniej, 3) Gimnazjum i Szkole Podstawowej w Ligocie Książęcej, 4) Gimnazjum w Smogorzowie.	350 000,00	52 500,00	15,00%
10.	Samodzielny Publiczny Zespół Szpitali Pulmonologiczno - Reumatologicznych z siedzibą w Kup	Termomodernizacja Szpitala Reumatologiczno-Rehabilitacyjnego w Pokoju	200 850,00	49 500,00	24,65%
11.	Grodzkowskie Wodociągi i Kanalizacja Sp. z o.o.	Rozbudowa- modernizacja Stacji Uzdatniania Wody w Grodkowie	1 263 849,00	94 788,00	7,50%
12.	Grodzkowskie Wodociągi i Kanalizacja Sp. z o.o.	Dokończenie wodociągowania gminy Grodków-etap I, kontrakt nr 1, polegający na rozbudowie-modernizacji Stacji Uzdatniania Wody Strzegów	368 684,18	26 939,18	7,31%
13.	Zakład Energetyki Ciepłej Prudnik Spółka z o.o.	Budowa węzła i przyłącza ciepłego do budynku mieszkalnego przy ul. Armii Krajowej 10 w Prudniku	100 180,00	9 486,70	9,47%
14.	Zakład Energetyki Ciepłej Prudnik Spółka z o.o.	Likwidacja kotłowni o mocy 1530 kW oraz budowa węzła ciepłego o mocy 905 kW dla obiektów Szpitala nr 1 Prudnickiego Centrum Medycznego przy ul. Piastowskiej 64 w Prudniku	61 720,00	6 172,00	10,00%

15.	Gmina Gogolin	Budowa kanalizacji sanitarnej w Gogolinie zadanie VIII/2 Bagienna	600 000,00	90 000,00	15,00%
16.	Zespół Opieki Zdrowotnej w Strzelcach Op.	Wymiana agregatu chłodniczego klimatyzacji Szpitala Powiatowego w Strzelcach Opolskich	98 740,00	20 000,00	20,26%
17.	Powiat Głubczycki	Modernizacja kotłowni wraz z wymianą okien, drzwi oraz instalacją c.o. w budynku I LO w Głubczycach	480 299,13	72 000,00	14,99%
18.	Zakład Energetyki Ciepłej Sp. z o.o. w Namysłowie	ELiminacja niskiej emisji w Namysłowie w roku 2006	34 100,00	3 410,00	10,00%
19.	Wodociągi i Kanalizacja HYDROKOM Sp. z o.o w Kluczborku	Modernizacja przepompowni ścieków "Młyńska" w Kluczborku, ul. Młyńska	572 100,00	42 907,00	7,50%
20.	Gmina Prószków	Budowa kanalizacji sanitarnej i deszczowej, sieci wodociągowej oraz przebudowa drogi ul. 1-go Maja w Boguszycach	484 409,93	72 661,49	15,00%
21.	Zakład Energetyki Ciepłej Prudnik Spółka z o.o.	Likwidacja niskiej emisji na terenie miasta Prudnik w 2006 r. - etap II	74 400,00	7 440,00	10,00%
22.	Gmina Dobrodzień	Termomodernizacja budynku Przedszkola Samorządowego w Dobrodzieniu	175 800,00	13 185,00	7,50%
23.	Gmina Tułowice	Przebudowa, rozbudowa i zmiana sposobu użytkowania istniejącego ośrodka zdrowia na NZOZ wraz z termomodernizacją w Tułowicach przy ul. Świerczewskiego 17	112 500,00	8 437,50	7,50%
24.	Gmina Reńska Wieś	Budowa kanalizacji sanitarnej w miejscowości Gierałtowice - etap II	470 000,00	70 500,00	15,00%
25.	Gmina Kędzierzyn-Koźle	Termomodernizacja żłobka nr 10 wraz z przebudową strefy wejściowej oraz dostosowaniem dla osób niepełnosprawnych w Kędzierzynie Koźlu przy ul. Kazimierza Wielkiego 6	180 000,00	13 500,00	7,50%
26.	BOŚ - linia kredytowa	Umorzono 47 kredytów	1 270 011,00	152 753,41	12,03%
	OGÓLEM UMORZENIA		18 421 538,24	2 124 518,89	11,53%

Zadania finansowane przez WFOŚiGW w Opolu i ukończone w 2009 roku*

Lp.	Inwestor	Nazwa zadania - lokalizacja	Koszt zadania [zł]	Dofinansowanie z WFOŚiGW		Uzyskane efekty			
				[zł]	[%]				
1.	2.	3.	4.	5.	6.	7.			
I. OCHRONA ATMOSFERY									
1.	Powiat Brzeski	Termomodernizacja obiektów I Liceum Ogólnokształcącego i Zespołu Szkół Ekonomicznych w Brzegu	2 285 849	821 200 (pożyczka)	90,46	pył	0,001	Mg/r	
						SO ₂	0,003	Mg/r	
						CO ₂	72,360	Mg/r	
						CO	0,013	Mg/r	
						No _x	0,047	Mg/r	
						zmniejszenie sezonowego zapotrzebowania na energię cieplną (ZZC)	1 307,360	GJ/r	
2.	Brzeskie Przedsiębiorstwo Energetyki Ciepłej Spółka z o.o.	Przebudowa tradycyjnej kanałowej sieci ciepłej na sieć ciepłą preizolowaną oraz przebudowa jednego grupowego węzła ciepłego na cztery węzły indywidualne na terenie miasta Brzeg	523 085	313 600 (pożyczka)	59,95	pył	0,060	Mg/r	
						SO ₂	0,187	Mg/r	
						CO ₂	37,160	Mg/r	
						CO	0,084	Mg/r	
						No _x	0,067	Mg/r	
						ZZC	449,630	GJ/r	
3.	Brzeskie Przedsiębiorstwo Energetyki Ciepłej Spółka z o.o.	Przebudowa kanałowej sieci ciepłej w/p na sieć preizolowaną w rejonie ul. Ofiar Katynia oraz Osiedla Westerplatte w Brzegu	629 145	377 400 (pożyczka)	59,99	pył	0,184	Mg/r	
						SO ₂	0,488	Mg/r	
						CO ₂	95,682	Mg/r	
						CO	0,218	Mg/r	
						No _x	0,174	Mg/r	
						ZZC	761,600	GJ/r	
4.	Gmina Chrząstowice	Termomodernizacja budynku Zespołu Szkolno-Przedszkolnego nr 3 w Dębskiej Kuźni	541 104	439 900 (pożyczka)	81,29	pył	1,860	Mg/r	
						SO ₂	0,660	Mg/r	
						CO ₂	103,800	Mg/r	
						CO	2,330	Mg/r	
						No _x	0,051	Mg/r	
						ZZC	1 231,700	GJ/r	
5.	Gmina Głogówek	Termomodernizacja budynku Szkoły Podstawowej nr 1 - Głogówek-Szonów 46	382 403	254 497 (pożyczka)	69,53	pył	1,213	Mg/r	
						SO ₂	0,700	Mg/r	
						CO ₂	67,400	Mg/r	
						CO	1,516	Mg/r	
						No _x	0,033	Mg/r	
						ZZC	1 152,100	GJ/r	

1.	2.	3.	4.	5.	6.	7.
6.	Zespół Turystyczno-Wypoczynkowo-Rehabilitacyjny Caritas Diecezji Opolskiej Sebastianum Silesiacum	Wykorzystanie energii słonecznej w obiektach Caritas Diecezji Opolskiej w Kamieniu Śląskim	369 848	100 000 (dotacja)	27,04	pył 0,010 Mg/r SO ₂ 0,034 Mg/r CO ₂ 9,880 Mg/r CO 0,003 Mg/r
7.	Energetyka Ciepła Opolszczyzny S.A. Opole	Przebudowa baterii multicyklonów układu odpylania dla kotłów 2 i 3 w kotłowni K-259 w Grodkowie	160 760	120 500 (pożyczka)	74,96	pył 2,79 Mg/r
8.	Zespół Turystyczno-Wypoczynkowo-Rehabilitacyjny Caritas Diecezji Opolskiej Sebastianum Silesiacum	Budowa instalacji pomp ciepła na potrzeby c.w.u. w obiekcie Sebastianum Silesiacum	1 308 882	981 600 (pożyczka)	75,00	pył 0,211 Mg/r SO ₂ 0,667 Mg/r CO ₂ 193,040 Mg/r CO 0,070 Mg/r No _x 0,585 Mg/r
9.	Województwo Opolskie	Opracowanie programu ochrony powietrza dla powiatu kędzierzyńsko-kozielskiego	133 000	66 500 (dotacja)	50,00	Wskazanie źródeł odpowiedzialnych za ponadnormatywny stan zanieczyszczenia powietrza pyłem PM 10 i benzenem na terenie powiatu kędzierzyńsko-kozielskiego. Określenie kierunków i zakresu działań niezbędnych dla osiągnięcia standardów jakości powietrza, wraz z terminami ich realizacji.
10.	Gmina Kędzierzyn-Koźle	Modernizacja i termomodernizacja hali sportowej przy Al.Jana Pawła II	2 241 385	745 700 (pożyczka)	39,64	pył 4,583 Mg/r SO ₂ 2,864 Mg/r CO ₂ 257,836 Mg/r CO 6,446 Mg/r No _x 1,003 Mg/r ZZC 3 073,000 GJ/r
11.	Opolskie Centrum Rehabilitacji w Korfantowie	Termomodernizacja budynków - Centrum Rehabilitacji w Korfantowie wraz z montażem instalacji solarnej.	897 310	717 663 (pożyczka)	79,98	pył 0,001 Mg/r SO ₂ 0,001 Mg/r CO ₂ 90,170 Mg/r CO 0,012 Mg/r No _x 0,082 Mg/r ZZC 2 199,430 GJ/r
12.	Gmina Łubniany	Modernizacja kotłowni węglowej w Łubnianach ul. Opolska 53	188 369	34 800 (dotacja)	18,47	pył 3,009 Mg/r SO ₂ 2,562 Mg/r CO ₂ 323,869 Mg/r CO 9,018 Mg/r No _x 0,157 Mg/r

1.	2.	3.	4.	5.	6.	7.
13.	Gmina Namysłów	Termomodernizacja Przedszkola Nr 5 w Namysłowie	326 557	238 300 (pożyczka)	89,97	pył 0,110 Mg/r SO ₂ 0,244 Mg/r CO ₂ 53,403 Mg/r CO 0,509 Mg/r No _x 0,102 Mg/r ZZC 584,800 GJ/r
14.	Powiat Namysłowski	Termomodernizacja SP-ZOZ w Namysłowie	2 115 511	566 000 (pożyczka)	26,75	pył 8,120 Mg/r SO ₂ 5,950 Mg/r CO ₂ 702,600 Mg/r CO 21,750 Mg/r No _x 0,321 Mg/r ZZC 7 796,810 GJ/r
15.	Nyska Energetyka Ciepła - Nysa Sp. z o.o.	Zaprojektowanie, remont - modernizacja kotła typu WR 25 nr 2 w Ciepłowni Nyskiej Energetyki Ciepłej - Nysa Sp. z o.o. przy ul. Jagiellońskiej 10a w Nysie, w technologii ścian szczelnych	5 790 888	3 474 533 (pożyczka)	60,00	pył 1,410 Mg/r SO ₂ 6,340 Mg/r CO ₂ 1 318,990 Mg/r CO 0,690 Mg/r No _x 1,560 Mg/r
16.	Województwo Opolskie	Opracowanie 3 odrębnych programów ochrony powietrza dla stref: krapkowicko-strzeleckiej, namysłowsko-oleskiej i opolskiej w zakresie pyłu PM 10	195 000	97 500 (dotacja)	50,00	Wskazanie źródeł odpowiedzialnych za ponadnormatywny stan zanieczyszczenia powietrza na terenie stref: krapkowicko-strzeleckiej, namysłowsko-oleskiej i opolskiej oraz określenie kierunków i zakresu działań niezbędnych dla osiągnięcia standardów jakości powietrza wraz z terminami ich realizacji.
17.	Wodociągi i Kanalizacja w Opolu Sp. z o.o.	Wymiana układu skojarzonego wytwarzania energii elektrycznej i ciepłej w Oczyszczalni Ścieków w Opolu	3 606 915	2 000 000 (pożyczka)	55,45	pył 5,630 Mg/r SO ₂ 21,090 Mg/r CO ₂ 1 876,500 Mg/r CO 6,100 Mg/r No _x 4,590 Mg/r
18.	Energetyka Ciepła Opolszczyzny S.A. Opole	Zabudowa nowego silnika elektrycznego w ciepłowni przy ul. Harcerskiej 15 w Opolu	179 030	134 200 (pożyczka)	74,96	pył 0,154 Mg/r SO ₂ 0,187 Mg/r CO ₂ 86,390 Mg/r No _x 0,105 Mg/r
19.	Gmina Ozimek	Termomodernizacja żłobka w Ozimku	630 992	290 000 (pożyczka)	70,37	pył 2,528 Mg/r SO ₂ 0,541 Mg/r CO ₂ 87,560 Mg/r CO 0,199 Mg/r No _x 0,159 Mg/r ZZC 713,700 GJ/r

1.	2.	3.	4.	5.	6.	7.
20.	Warta Glass Jedlice S.A.	Modernizacja systemu ogrzewania zakładu, poprzez zakup kotła odzysknicowego ciepła ze spalin z opalania pieców szklarskich	144 800	108 600 (pożyczka)	75,00	CO ₂ 53,760 Mg/r
21.	Gminny Ośrodek Kultury w Pokoju	Termomodernizacja Gminnego Ośrodka Kultury w Pokoju	210 593	183 200 (pożyczka)	86,99	pył 0,640 SO ₂ 0,270 CO ₂ 42,500 CO 0,960 No _x 0,030 ZZC 510,000 Mg/r Mg/r Mg/r Mg/r Mg/r GJ/r
22.	Zakład Energetyki Ciepłej Prudnik Spółka z o.o.	Budowa sześciu węzłów i sieci ciepłej w Prudniku	572 340	429 200 (pożyczka)	74,99	pył 10,000 SO ₂ 2,108 CO ₂ 208,150 CO 17,591 No _x 0,918 Mg/r Mg/r Mg/r Mg/r Mg/r
23.	Zakład Energetyki Ciepłej Prudnik Spółka z o.o.	Remont-modernizacja kotła typu WR 10 nr 2 w ciepłowni rejonowej ZEC Prudnik Sp. z o.o. przy ul. Zielonej 1 w Lubrzy	935 000	701 200 (pożyczka)	74,99	pył 0,860 SO ₂ 1,550 CO ₂ 291,900 CO 1,390 No _x 0,550 Mg/r Mg/r Mg/r Mg/r Mg/r
24.	Zgromadzenie Sióstr Św. Elżbiety	Remont instalacji c.o. i gazowej oraz wymiana kotła węglowego na gazowy kondensacyjny	93 081	37 200 (dotacja)	39,97	pył 1,600 SO ₂ 1,600 CO 3,600 Mg/r Mg/r Mg/r
25.	Gmina Strzelce Opolskie	Termomodernizacja budynków Publicznej Szkoły Podstawowej Nr 7 w Strzelcach Opolskich	2 337 246	1 510 500 (pożyczka)	64,63	pył 0,048 SO ₂ 1,099 CO ₂ 286,130 CO 3,663 No _x 0,082 ZZC 1 975,260 Mg/r Mg/r Mg/r Mg/r Mg/r GJ/r
26.	Gmina Tułowice	Termomodernizacja budynku Gminnego Zespołu Szkół w Tułowicach przy ul. Generała Świerczewskiego 21	797 625	680 000 (pożyczka)	89,94	pył 0,001 SO ₂ 0,004 CO ₂ 94,681 CO 0,017 No _x 0,062 ZZC 1 600,500 Mg/r Mg/r Mg/r Mg/r Mg/r GJ/r
27.	Gmina Gorzów Śląski	Termomodernizacja budynku Przedszkola Publicznego w Kozłowicach	237 997	100 000 (pożyczka)	86,93	CO ₂ 5,927 CO 0,001 No _x 0,003 ZZC 102,600 Mg/r Mg/r Mg/r GJ/r

1.	2.	3.	4.	5.	6.	7.
28.	Powiat Oleski	Termomodernizacja budynku Zespołu Szkół w Gorzowie Śl. przy ul. Byczyńskiej 9	106 567	100 100 (pożyczka)	93,93	pył 0,044 Mg/r SO ₂ 0,022 Mg/r CO ₂ 4,756 Mg/r CO 0,107 Mg/r No _x 0,002 Mg/r ZZC 61,800 GJ/r
29.	Powiat Oleski	Termomodernizacja budynku Zespołu Szkół Ekonomicznych i Ogólnokształcących w Oleśnie - sala gimnastyczna ul. Powstańców Śl. 4, internat ul. Dębowa 3	723 482	687 300 (pożyczka)	94,99	pył 1,033 Mg/r SO ₂ 0,734 Mg/r CO ₂ 114,800 Mg/r CO 2,583 Mg/r No _x 0,057 Mg/r ZZC 1 528,400 GJ/r
30.	Gmina Praszka	Modernizacja systemu ciepłowniczego na terenie miasta Praszka. Instalacja kolektorów słonecznych dla osiedla Polna w Praszce - Etap I - system grzewczy K3	807 283	596 300 (pożyczka)	73,87	pył 0,000 Mg/r SO ₂ 0,002 Mg/r CO ₂ 52,264 Mg/r CO 0,007 Mg/r No _x 0,051 Mg/r ZZC 1 013,900 GJ/r
31.	Gmina Kędzierzyn-Koźle	Termomodernizacja oraz adaptacja poddasza w Przedszkolu nr 18	1 106 500	180 000 (pożyczka)	16,27	pył 0,998 Mg/r SO ₂ 0,266 Mg/r CO ₂ 34,010 Mg/r CO 0,934 Mg/r No _x 0,025 Mg/r ZZC 350,000 GJ/r
RAZEM			30 578 547	17 087 493 w tym: 16 751 493 (pożyczki) 336 000 (dotacje)	55,88	pył 47,098 Mg/r SO ₂ 50,173 Mg/r CO ₂ 6 565,518 Mg/r CO 79,811 Mg/r No _x 10,845 Mg/r zmniejszenie sezonowego zapotrzebowania na energię ciepłą 26 412,590 GJ/r

1.	2.	3.	4.	5.	6.	7.
II. OCHRONA WÓD						
1.	Przedsiębiorstwo Wodociągów i Kanalizacji w Brzegu Sp. z o.o.	Oczyszczanie ścieków w Brzegu	122 129 812	46 281 119 (pożyczka)	37,89	Kanały grawitacyjne L = 147 300 m, kanały ciśnieniowe L = 108 800 m, przykanaliki 3 671 szt., przepompownie ścieków 87 szt., ilość ścieków odprowadzanych do kanalizacji $Q_{srd} = 2 112 \text{ m}^3/\text{d}$, modernizacja SUW i zapewnienie odbiorcom wody o parametrach zgodnych z wymogami Rozporządzenia Ministra Zdrowia, modernizacja i rozbudowa oczyszczalni ścieków w zakresie gospodarki osadowej i gospodarki biogazem. Odzysk biogazu powstającego w procesach fermentacji osadów ściekowych w ilości ok. 600 000 m^3/r .
2.	Gmina Głogówek	Wykonanie uzbrojenia Strefy Inwestycyjnej Miasta i Gminy Głogówek w Głogówku w obszarze ul. Powstańców, ul. Olszynka, ul. Urbana, ul. Fabryczna	1 696 543	1 270 100 (pożyczka)	74,86	Kanały grawitacyjne L = 1 044 m, kanały ciśnieniowe L = 630 m, przykanaliki grawitacyjne L = 127 m/10 szt., przepompownie ścieków 2 szt., ilość ścieków odprowadzanych do kanalizacji $Q_{srd} = 7,39 \text{ m}^3/\text{d}$.
3.	Gmina Ujazd	Budowa kanalizacji sanitarnej i wymiana sieci wodociągowej dla wsi Klucz, Olszowa wraz z osiedlem mieszkaniowym Książy Las i Strefą Aktywności Gospodarczej Olszowa	5 923 398	751 767 (pożyczka)	12,69	Kanały grawitacyjne L = 4 152 m, rurociąg tłoczny L = 1 469 m, przykanaliki grawitacyjne L = 3 074 m/139szt., przepompownie ścieków 3 szt., ilość ścieków odprowadzanych do kanalizacji $Q_{srd} = 210,6 \text{ m}^3/\text{d}$.
4.	Gmina Kluczbork	Budowa sieci kanalizacji sanitarnej w Ligocie Dolnej i Kraskowie – gmina Kluczbork	7 720 857	4 130 000 (pożyczka)	53,49	Kanały grawitacyjne L = 8 890 m, kanały ciśnieniowe L = 3 063 m, przykanaliki grawitacyjne L = 4 989 m/334 szt., przepompownie ścieków 7 szt., ilość ścieków odprowadzanych do kanalizacji $Q_{srd} = 193,1 \text{ m}^3/\text{d}$.
5.	Gmina Krapkowice	Budowa kanalizacji sanitarnej w częściach nieskanalizowanych miasta Krapkowice – dzielnicy Otmęt	1 755 371	1 316 528 (pożyczka)	74,99	Kanały grawitacyjne L = 1 746 m, rurociąg tłoczny L = 1 015 m, przykanaliki grawitacyjne L = 373 m/67 szt., przepompownie ścieków 3 szt., ilość ścieków odprowadzanych do kanalizacji $Q_{srd} = 53,4 \text{ m}^3/\text{d}$.

1.	2.	3.	4.	5.	6.	7.
6.	Gmina Pawłowiczki	Budowa sieci kanalizacji sanitarnej grawitacyjno-ciśnieniowej dla wsi Maciowakrze etap II	1 254 560	600 000 (pożyczka)	47,82	Kanały grawitacyjne L = 1 598 m, kanały ciśnieniowe L = 841 m, przykanaliki grawitacyjne L = 1 232 m/78 szt., przepompownie ścieków 7 szt., ilość ścieków odprowadzanych do kanalizacji $Q_{\text{śrd}} = 21 \text{ m}^3/\text{d}$.
7.	Gmina Namysłów	Rozwiązanie problemów gospodarki wodno-ściekowej w powiecie namysłowskim: opracowanie kompletnej dokumentacji technicznych budowy sieci kanalizacji sanitarnych – udział Gminy namysłów w kosztach inwestycji	1 371 353	785 040 (pożyczka)	57,24	Opracowanie dokumentacji technicznych budowy sieci kanalizacji sanitarnych w powiecie namysłowskim w lokalizacjach: Rychnów, Gręboszów, Strzelce, Domaszowice, Ligotka, Wilków, Smarchowice Małe, Krzyków, Jakubowice, Idzikowice, Ziemielowice, Jastrzębie, Nowy Folwark, Biestrzykowice, Miodary, Świerczów, Objazda, Kowalowice, Głuszyna, Brzezinka, Smogorzów, Pawłowice Namysłowskie i Namysłów (sieci na Starym Mieście).
8.	Samodzielny Publiczny Zespół Szpitali Pulmonologiczno-Reumatologicznych z siedzibą w Kup	Rozbudowa kanalizacji sanitarnej szpitala w Kup o układ dezynfekcji ścieków	480 188	450 000 (pożyczka)	93,71	Układ dezynfekcji ścieków o przepustowości $Q_{\text{śrd}} = 50 \text{ m}^3/\text{d}$.
9.	Gmina Grodków	Modernizacja i rozbudowa oczyszczalni ścieków w Tarnowie Grodkowskim	2 366 360	1 670 000	70,57	Modernizacja i rozbudowa oczyszczalni ścieków w zakresie linii odwadniania i higienizacji osadu o wydajności ok. 300 Mg/r.
10.	Gmina Turawa	Rewitalizacja Jeziora Średniego w Turawie metodą aeracji pulweryzacyjnej z systemem precyzyjnej inaktywacji fosforu	245 900	122 900 (pożyczka)	49,98	Wykonanie i uruchomienie aeratora pulweryzacyjnego z napędem wietrzny i system inaktywacji fosforu wyeliminowanie zakwitów wody redukcja związków fosforu wzrost nasycenia wód jeziora tlenem.
RAZEM			15 194 589	2 531 998 w tym: dotacje 2 221 998 pożyczki 1 652 200	55,99	Kanały grawitacyjne, tranzytowe, ciśnieniowe i przewody tłoczne L= 280 548 m, przykanaliki 4 299 szt. przepompownie ścieków 102 szt., ilość ścieków odprowadzanych do kanalizacji $Q_{\text{śrd}} = 2 597,49 \text{ m}^3/\text{d}$, modernizacja i rozbudowa części osadowej 2 oczyszczalni ścieków, wykonanie i uruchomienie aeratora pulweryzacyjnego.
III.GOSPODARKA WODNA						
1.	Województwo Opolskie	Odbudowa i modernizacja urządzeń melioracji podstawowych terenu województwa opolskiego – rok 2009	1 523 427	1 370 599 (dotacja)	89,97	Poprawa przepływu wód poprzez udrożnienie i ubezpieczenie koryta rzeczno na długości 22 525 m. Zabezpieczenie terenu przed powodzią i lokalnymi podtopieniami.

1.	2.	3.	4.	5.	6.	7.
2.	Województwo Opolskie	Remont koryta rzeki Biała Woda w km 6+493-7+725 w miejscowości Kamienica gm. Paczków	233 986	210 500 (dotacja)	89,96	Poprawa przepływu wód poprzez udrożnienie i ubezpieczenie koryta rzecznoego na długości 1 232 m. Zabezpieczenie terenu przed powodzią i lokalnymi podtopieniami.
3.	Województwo Opolskie	Usuwanie szkód powodziowych na Ciekui Gierałcickim w km 0+000-0+500 i km 2+150-6+650 w miejscowościach: Biskupów i Gierałcice Gmina Głucholazy	779 367	118 900 (dotacja)	15,26	Poprawa przepływu wód poprzez udrożnienie i ubezpieczenie koryta rzecznoego na długości 5 000 m. Zabezpieczenie terenu przed powodzią i lokalnymi podtopieniami.
4.	Województwo Opolskie	Remont koryta rzeki Biała Woda w km 3+948 do 6+500 w miejscowości Kamienica gm. Paczków	449 295	404 299 (dotacja)	90,00	Poprawa przepływu wód poprzez udrożnienie i ubezpieczenie koryta rzecznoego na długości 2 552 m. Zabezpieczenie terenu przed powodzią i lokalnymi podtopieniami.
5.	Regionalny Zarząd Gospodarki Wodnej w Gliwicach	Stabilizacja brzegów i wykonanie ubezpieczeń brzegów rzeki Opawicy w km 12+160-12+750 pomiędzy znakami granicznymi 101/3-101/7 w miejscowości Opawica, woj. opolskie	297 707	117 700 (dotacja)	39,54	Poprawa przepływu wód poprzez udrożnienie i ubezpieczenie koryta rzecznoego na długości 590 m. Zabezpieczenie terenu przed powodzią i lokalnymi podtopieniami.
6.	Gmina Izbicko	Budowa wodociągowej sieci tranzytowej łączącej Siedlec i Poznowice	461 155	310 000 (pożyczka)	67,22	Sieć tranzytowa wodociągowa L=3 275 m, zapewnienie odbiorcom wody o parametrach zgodnych z wymogami Rozporządzenia Ministra Zdrowia.
7.	Zakład Wodociągów i Usług Komunalnych "EKOWOD" Sp. z o.o. w Namysłowie	Modernizacja systemu zaopatrzenia w wodę na terenie powiatu namysłowskiego	2 356 634	1 342 200 (pożyczka)	56,95	Sieć tranzytowa wodociągowa L=4 974 m, modernizacja 3 stacji uzdatniania wody o łącznej wydajności 126 m ³ /d, zapewnienie odbiorcom wody o parametrach zgodnych z wymogami Rozporządzenia Ministra Zdrowia.
RAZEM			6 101 571	2 531 998 w tym: dotacje 2 221 998 pożyczki 1 652 200	55,99	Udrożnienie i odbudowa 31 899 m cieków, sieć tranzytowa wodociągowa L=8 249 m, modernizacja 3 stacji uzdatniania wody o łącznej wydajności 126 m³/d.
IV. OCHRONA POWIERZCHNI ZIEMI						
1.	Gmina Namysłów	Likwidacja mogilnika przeterminowanych środków ochrony roślin w Głuszynie Gm. Namysłów	317 622	118 600 (dotacja)	37,34	Zlikwidowano źródło zagrożenia dla środowiska (wód gruntowych i gleb) z mogilnika przeterminowanych środków ochrony roślin w Głuszynie, unieszkodliwiono: 34,12 Mg przeterminowanych środków ochrony roślin, 70,3 Mg skażonego gruzu betonowego, 302,72 Mg zanieczyszczonego gruntu.
1.	2.	3.	4.	5.	6.	7.

2.	Szpital Wojewódzki w Opolu	Unowocześnienie Zakładu Diagnostyki Obrazowej - poprzez montaż ucyfrowionych aparatów rtg	1 017 528	814 000 <i>(pożyczka)</i>	79,99	Ograniczono wytwarzanie odpadów niebezpiecznych, roztworów startera, roztworów wywołacza, roztworów utrwalacza, sklasyfikowanych jako odpad niebezpieczny - kod 090101 i 090104 (RMS z dnia 27 września 2001 r. Dz. U. Nr 112 poz. 1206 w sprawie katalogu odpadów) o 4,5 t/r; Ograniczono wytwarzanie zużytych błon i papieru fotograficznego sklasyfikowanych jako odpad w ilości 30 kg/r. Zmniejszono dawkę promieniowania w czasie ekspozycji (do 40%).
3.	Warta Glass Jedlice S.A.	Modernizacja stacji recyklingu stłuczki szklanej, polegająca na zakupie i montażu separatora metali nieżelaznych	165 000	123 700 <i>(pożyczka)</i>	74,97	Zwiększono o 1,2 Mg/h moc przerobową stacji recyklingu stłuczki szklanej obcej (z 2,8 Mg/h do 4 Mg/h), wzrosła ilość doczyszczanej stłuczki obcej o 3 556 Mg/rok, tj. o 51,2% (z 6 944 Mg w roku 2008 do 10 500 Mg w 2010).
4.	Warta Glass Jedlice S.A.	Modernizacja węzła mieszania w mieszalni surowców szklarskich, polegająca na przebudowie mieszalni i montażu 2 szt. nowych mieszarek	1 143 929	857 800 <i>(pożyczka)</i>	74,99	Zwiększono o 4 942 Mg ilości dozowanej do zestawu stłuczki szklanej do recyklingu (z 13 558 Mg do 18 500 Mg/rok tj. o 36,4%), Zmniejszono odpad poprodukcyjny (stłuczki szklanej) o ok. 21,52 Mg/rok tj. o ok. 0,2%.
5.	Zespół Opieki Zdrowotnej w Strzelcach Op.	Zakup sprzętu do pracowni RTG-ZOZ w Strzelcach Opolskich wraz z dostosowaniem pomieszczeń	2 267 978	367 500 <i>(pożyczka)</i>	18,48	Zmniejszono wytwarzanie odpadów niebezpiecznych tj. wywołaczy, utrwalaczy, klisz rentgenowskich przez wymianę dwóch aparatów rentgenowskich pracujących w systemie cyfrowej obróbki obrazów. Wielkość wytwarzanych odpadów w ciągu roku zmniejszyła się o 1,515 Mg (z 2,365 Mg/rok do 0,850 Mg/rok), przy założeniu wykonania w tym okresie 20 556 zdjęć.
6.	Firma Usługowo-Handlowa "Eko-Top" Sp. z o.o.	Modernizacja instalacji termicznego unieszkodliwiania odpadów poprzez zainstalowanie systemu ciągłego monitoringu emisji zanieczyszczeń do atmosfery na terenie WCM w Opolu ul. Witosa 26	550 000	330000 <i>(pożyczka)</i>	60,00	Instalacja pozwoli na unieszkodliwienie poprzez spalanie do 510 Mg/r odpadów medycznych oraz ograniczenie emisji zanieczyszczeń do atmosfery.
7.	Osoby fizyczne i inne podmioty - wg zgłoszeń	Usunięcie i unieszkodliwienie azbestu - 53 zadania	271 685	92 785 <i>(dotacje)</i>	34,15	Usunięcie i unieszkodliwienie 141,8 Mg wyrobów azbestowych.
1.	2.	3.	4.	5.	6.	7.

RAZEM		5 416 120	2 281 600	42,13	<ul style="list-style-type: none"> - ograniczenie wytwarzania odpadów niebezpiecznych w ilości 6,02 Mg, - unieszkodliwienie 34,12 Mg przeterminowanych środków ochrony roślin, 70,3 Mg skażonego gruzu betonowego, 302,72 Mg zanieczyszczonego gruntu, - unieszkodliwienie poprzez spalanie do 510 Mg/r odpadów medycznych, - zwiększenie o 4 942 Mg/r recyklingu stłuczki szklanej, - usunięcie i unieszkodliwienie 141,8 Mg wyrobów azbestowych.
--------------	--	------------------	------------------	--------------	-------------------------------------------------------------------------------------------------------------------------------------------------------------------------------------------------------------------------------------------------------------------------------------------------------------------------------------------------------------------------------------------------------------------------------------------------------------------------------------------------------

V. OCHRONA PRZYRODY

1.	Parafia Rzymskokatolicka p.w. Świętego Jakuba Apostoła w Małujowicach	Uporządkowanie zieleni przy zabytkowym kościele i cmentarzu parafialnym	112 172	72 115 (dotacja)	64,29	Podniesiono bezpieczeństwo mienia ludzi poprzez usunięcie starych, uszkodzonych drzew. Odnowiono drzewo (lipę) na terenie nieruchomości zabytkowej. Podniesiono walory estetyczne, ekologiczne i zwiększono atrakcyjność turystyczną miejscowości z kościołem wpisanym do rejestru zabytków województwa opolskiego pod numerem 695/64.
2.	Samodzielny Publiczny Zespół Szpitali Pulmonologiczno-Reumatologicznych z siedzibą w Kup	Zagospodarowanie parku dla celów rehabilitacyjno-leczniczych przy szpitalu w Kup	377 658	151 200 (dotacja)	40,04	Polepszone stan zdrowotny istniejącego drzewostanu poprzez wyeliminowanie egzemplarzy słabych, suchych, zamierających i powalonych będących bazą pokarmową dla szkodników oraz wykonano cięcia korekcyjne i pielęgnacyjne. Zwiększono różnorodność gatunkową poprzez wprowadzanie nasadzeń z drzew piennych gatunków ozdobnych i egzotycznych, wprowadzono nasadzenia krzewów, których park jest pozbawiony. Wykonano renowację i odtworzono zniszczone trawniki.
3.	Dom Pomocy Społecznej w Klisinie	Zabiegi pielęgnacyjne i sanitarne oraz nasadzenia zastępcze i w drzewostanie zabytkowego parku w Klisinie	189 741	117 300 (dotacja)	61,82	Polepszone stan zdrowotny drzewostanu poprzez wyeliminowanie egzemplarzy zamierających i powalonych będących bazą pokarmową szkodników. Zwiększono różnorodność gatunkową w parku, poprzez wprowadzenie nasadzeń zastępczych. Zachowano w dobrym stanie zdrowotnym wartościowe drzewa.
4.	Gmina Kluczbork	Rewitalizacja Miasta Kluczbork – park – przebudowa rowów	267 589	187 200 (dotacja)	69,95	Uregulowano stosunki wodne na terenie zabytkowego parku. Zlikwidowano zastoiska wodne w celu ochrony cennego drzewostanu.
1.	2.	3.	4.	5.	6.	7.

5.	Gmina Kluczbork	Modernizacja zieleni na terenie zabytkowego Parku Miejskiego w Kluczborku	513 071	115 000 (dotacja)	22,41	Przywrócono walory przyrodnicze założeniom zabytkowego Parku Miejskiego w Kluczborku o powierzchni 22 ha. Ochroniono przyrodę i krajobraz poprzez wzbogacenie istniejących nasadzeń o egzemplarze gatunków drzew liściastych i iglastych.
6.	Okręg Polskiego Związku Wędkarskiego w Opolu	Odbudowa naturalnej struktury ichtiofauny poprzez zarybianie	527 024	108 000 (dotacja)	20,49	Przywrócono stan pierwotny struktury populacji ryb, które częściowo wyginęły wskutek postępującej degradacji środowiska wodnego oraz odbudowano walory przyrodnicze omawianych wód (w zakresie wartości ichtiologicznych utraconych, w wyniku silnej antropopresji oddziaływującej na ekosystemy wodne od kilkudziesięciu lat). Zarybiono wody powierzchniowe następującymi gatunkami ryb: szczupak narybek letni, pstrąg potokowy narybek letni, pstrąg potokowy narybek jesienny, karp kroczek, sandacz narybek letni, węgorz zarybieniowy, sum kroczek.
7.	Gmina Pokój	Szczegółowa inwentaryzacja dendrologiczna drzewostanu w zabytkowym parku w Pokoju	75 400	41 300 (dotacja)	54,77	Wykonana inwentaryzacja umożliwi przeprowadzenie prac pielęgnacyjnych drzewostanu. Będzie podstawą do ochrony zasobów przyrodniczych i rewitalizacji zabytkowego parku w Pokoju.
8.	Gmina Strzelce Opolskie	Rewitalizacja zabytkowego parku miejskiego w Strzelcach Opolskich - I etap	477 240	226 245 (dotacja)	69,99	Przywrócono walory przyrodnicze części cennego założenia zespołu pałacowo-parkowego o pow. 65 ha, zlokalizowanego w centrum miasta Strzelce Opolskie.
9.	Gmina Strzelce Opolskie	Rewitalizacja zabytkowego parku miejskiego w Strzelcach Opolskich – II etap	99 664	69 000 (dotacja)	69,23	Przywrócono walory przyrodnicze cennemu założeniu zespołu pałacowo-parkowemu o powierzchni 65 ha zlokalizowanemu w centrum Strzelec Opolskich.
10.	Nadleśnictwo Zawadzkie – Państwowe Gospodarstwo Leśne Lasy Państwowe	Zakup urządzeń pomiarowych w celu ustalenia kierunku wystąpienia pożaru, jako wyposażenie dostrzegalni przeciwpożarowych	9 890	6 900 (dotacja)	69,77	Zakup urządzeń pomiarowych pozwolił na szybsze wykrywanie i precyzyjne lokalizowanie miejsc pojawienia się pożarów, umożliwiające przeprowadzenie efektywnej akcji skutkującej ugaszeniem pożaru „w zarodku”.
RAZEM			2 649 449	684 060	25,82	

VI. NADZWYCZAJNE ZAGROŻENIA ŚRODOWISKA

1.	Oddział Wojewódzki Związku Ochotniczych Straży Pożarnych RP Województwa Opolskiego	Zakup sprzętu i środków łączności dla OSP woj. opolskiego do działań związanych z ratownictwem ekologicznym	705 959	409 165 (dotacja)	57,96	Zwiększono możliwości operacyjne OSP i skuteczne działanie w sytuacji zagrożenia życia i środowiska naturalnego, co przyczyni się do ograniczenia skutków klęsk żywiołowych oraz likwidacji powstałych zagrożeń środowiska, a także do szybszego podejmowania działań zapobiegawczych i ratowniczych.
1.	2.	3.	4.	5.	6.	7.

2.	Komenda Wojewódzka Państwowej Straży Pożarnej w Opolu	Rozbudowa systemu usuwania skutków awarii przemysłowych i katastrof naturalnych	1 590 000	500 000 (dotacja)	31,45	Skrócono czas podejmowania skutecznych działań, co prowadzi do zmniejszenia zanieczyszczenia atmosfery oraz wód gruntowych i gleby. Pozwoli to na: a) skrócenie czasu gaszenia pożarów, b) usprawnienie usuwania zagrożenia chemicznego co ograniczy emisję toksycznych produktów spalania do atmosfery lub innych toksycznych substancji do wód gruntowych i gleb.
3.	Komenda Wojewódzka Państwowej Straży Pożarnej w Opolu	Zakup sprzętu do usuwania skutków awarii przemysłowych i katastrof naturalnych – trzy samochody ratowniczo-gaśnicze	2 143 870	600 000 (dotacja)	27,99	Poprawiono efektywność oraz szybkość podejmowania działań ratowniczych i gaśniczych
RAZEM			4 439 829	600 000	13,51	
VII. EDUKACJA EKOLOGICZNA						
1.	Powiat Brzeski	Publikacja informatora pt. „Przyroda powiatu brzeskiego”	23 984	9 000 (dotacja)	37,53	Rozpropagowano działania proekologiczne na terenie powiatu brzeskiego oraz ukazano piękno przyrody w otoczeniu i konieczność jego ochrony.
2.	Zespół Opolskich Parków Krajobrazowych w Pokrzywniej	Organizacja ogólnopolskiego konkursu „Poznajemy Parki Krajobrazowe Polski”	14 389	10 998 (dotacja)	76,43	Podniesiono świadomość ekologiczną uczestników konkursu. Uzupełniono wiedzę o polskich parkach krajobrazowych, w tym opolskich "Gór Opawskich", "Góry Św. Anny" i "Stobrowskiego".
3.	Publiczna Szkoła Podstawowa w Chmielowicach	Edukacja ekologiczna w Szkole Podstawowej w Chmielowicach	5 086	4 070 (dotacja)	80,02	Podniesiono świadomość ekologiczną wśród uczniów, ukształtowano postawy i zachowania proekologiczne poprzez zazielenienie terenów szkoły, uwrażliwiono na piękno przyrody.
4.	Bastech Sp. z o.o. w Krapkowicach	Ekologiczne nawyki czyli o tym, że wiedza i dobre chęci to nie wszystko	32 237	15 700 (dotacja)	48,70	Ukształtowano świadomość ekologiczną mieszkańców powiatu krapkowickiego i wyrobiono trwałe nawyki dbania o środowisko naturalne. Piętnowano nieekologiczne zachowania firm i mieszkańców.
5.	Uniwersytet Opolski	Wydanie monografii pt. "Zagrożenia biotopów"	26 430	23 500 (dotacja)	88,91	Popularyzacja wiedzy w zakresie biotopów. Podniesiono wiedzę w zakresie ekologii i ochrony zwierząt, produktów rolnych oraz zagrożeń środowisk antropologicznie przekształconych. Rozpowszechnienie treści ekologicznych adresowanych do rolników, leśników, myśliwych, samorządowców i nauczycieli. Zidentyfikowano źródła zagrożeń dla gatunków chronionych o wysokim stopniu ryzyka wyginięcia.
1.	2.	3.	4.	5.	6.	7.

6.	Politechnika Opolska	Międzynarodowa konferencja naukowa „Perspektywy współpracy – Unia Europejska-Chiny w XXI w.”	71 161	25000 (dotacja)	35,13	Wymieniono doświadczenia i wyniki badań naukowych pomiędzy ośrodkami i przedsiębiorstwami w regionie opolskim.
7.	FRDL Opolskie Centrum Demokracji Lokalnej w Opolu	Program Ekozespołów w przedszkolu i w szkole jako forma aktywnej edukacji ekologicznej wraz z prowadzeniem kampanii informacyjno-promocyjnych	19 367	9 007 (dotacja)	46,50	Upowszechniono praktykę ekologicznego stylu życia. Podniesiono świadomość konsumencką, co wpływa na efektywne korzystanie w życiu codziennym z zasobów środowiska: wody, energii, środków transportu i żywności. Wprowadzono i wzmocniono nawyki segregacji i minimalizacji wytwarzanych odpadów w gospodarstwach domowych, przedszkolach, szkołach i społecznościach lokalnych.
8.	Publiczna Szkoła Podstawowa Nr 1 w Opolu im. Obrońców Westerplatte	X Wojewódzki Konkurs Literacko-Plastyczny pt. „Zwierzaki”	4 464	2 900,00 2 900 (dotacja)	64,95	Podniesiono świadomość ekologiczną i przyrodniczą młodzieży, pobudzono poczucie współodpowiedzialności za życie biologiczne na Ziemi, wychowanie w duchu dbałości i troski o istotę wymagające opieki człowieka.
9.	PRO MEDIA Sp. z o.o.	EKO-NTO regionalna kampania informacyjno-edukacyjna	36 508	25 000 (dotacja)	68,48	Wzrost świadomości ekologicznej u czytelników NTO poprzez artykuły dotyczące ochrony środowiska we własnym gospodarstwie domowym.
10.	Zakład Poligraficzny SINDRUK Małgorzata Kowalcze	Wsparcie finansowe I części cyklu wydawniczego pt. „Zapomniane zabytki. Dwory i pałace wiejskie południowej Polski. Śląsk Opolski”	86 185	20 000 (dotacja)	23,21	Upowszechniono wiedzę o zespołach zieleni zamkowej (dworskiej) województwa opolskiego.
11.	Fundacja Promocji Innowacji Gospodarczych	Wydanie 3 numerów czasopisma pt. „Opolskie.pl” – pozyskanie energii ze źródeł odnawialnych	35 400	24 000 (dotacja)	67,80	Upowszechniono oraz podniesiono poziom świadomości ekologicznej mieszkańców Opolszczyzny o nowych możliwościach pozyskiwania energii ze źródeł odnawialnych i innowacjach technologicznych ukierunkowanych na zwiększenie możliwości wykorzystywania energii odnawialnej.
12.	Fundacja Promocji Innowacji Gospodarczych	Kontynuacja wydania kolejnych 3 numerów czasopisma pt. „Opolskie.pl” – pozyskanie energii ze źródeł odnawialnych	35 400	24 000 (dotacja)	67,80	Podniesiono świadomość społeczeństwa Opolszczyzny w zakresie nowych możliwości pozyskiwania energii ze źródeł odnawialnych i innowacjach technologicznych ukierunkowanych na zwiększenie możliwości wykorzystywania energii odnawialnej.
13.	Gmina Pokój	Dbamy wspólnie o nasze środowisko – etap I	30 336	24 000 (dotacja)	79,11	Zwiększono świadomość mieszkańców gminy Pokój w zakresie ekologicznego zagospodarowania odpadów.
14.	Gmina Pokój	Dbamy wspólnie o nasze środowisko – etap II	28 109	24998 (dotacja)	88,93	Zwiększono świadomość mieszkańców gminy Pokój w zakresie racjonalizacji gospodarki zasobami naturalnymi i odpadami w gospodarstwie domowym.
1.	2.	3.	4.	5.	6.	7.

15.	Gmina Prudnik	Żongluj z nami odpadami	31 740	25000 (dotacja)	78,77	Rozwinięto poczucie odpowiedzialności za stan środowiska naturalnego. Poszerzono świadomość ekologiczną społeczności uczniowskiej z zakresu gospodarowania odpadami. Kształtowano postawy i zachowania proekologiczne.
16.	Gmina Strzelce Opolskie	Program aktywnej edukacji ekologicznej „Oknem Młodego Ekologa”	18 728	10 500 (dotacja)	56,07	Zaangażowano uczniów w podejmowanie działań proekologicznych. Podniesienie świadomości ekologicznej wśród uczniów znajomości miejsc cennych przyrodniczo. Wzbudzono ekologiczną kreatywność młodzieży.
17.	Nadleśnictwo Zawadzkie – Państwowe Gospodarstwo Leśne Lasy Państwowe	Wzrost świadomości ekologicznej społeczeństwa w zakresie gospodarowania odpadami i zmniejszenie zaśmiecenia lasów	16 453	14 800 (dotacja)	89,95	Wywołano w społeczeństwie poczucie odpowiedzialności za czystość lasów. Zmniejszono stopień zaśmiecenia lasów i poprawiono jakość środowiska przyrodniczego.
18.	Nadleśnictwo Opole - Państwowe Gospodarstwo Leśne Lasy Państwowe	Modernizacja bazy edukacyjnej Nadleśnictwa Opole	29 966	26 072 (dotacja)	87,00	Podnoszenie świadomości ekologicznej wśród odbiorców, głównie dzieci i młodzieży uczącej się. Planuje się około 5000 osób odwiedzających obiekt w roku 2010 oraz około 8000-9000 zwiedzających pawilon wystawienniczy Nadleśnictwa na targach oraz wystawach.
RAZEM			545 943	243 547	44,61	

* dane wg przyjętych rozliczeń końcowych zadania

Efektywność wykorzystania środków WFOŚiGW w Opolu

1. OCHRONA ATMOSFERY

Lata	Ilość zadań	Wartość zadań w zł	Dofinansowanie z WFOŚiGW w Opolu w zł	Efekt ekologiczny		Jednostkowy koszt inwestycyjny		Jednostkowy koszt inwestycyjny w odniesieniu do środków WFOŚiGW w Opolu	
				zmniejszenia zapotrzebowania na ciepło o [GJ/r]	redukcja emisji zanieczyszczeń w przeliczeniu na SO ₂ w Mg/rok	zmniejszenia zapotrzebowania na ciepło o [zł/GJ/rok]	redukcji emisji zanieczyszczeń w zł/Mg/rok	zmniejszenia zapotrzebowania na ciepło o [zł/GJ/r]	redukcji emisji zanieczyszczeń w zł/Mg/rok
1998	117	85 287 289	22 294 156		5 646		15 106		3 949
1999	79	51 487 381	12 637 900		2 394		21 507		5 279
2000	170	52 394 464	18 274 002		3 456		15 160		5 287
2001	115	21 468 476	9 675 795		1 267		16 944		7 637
2002	73	25 620 929	10 148 816		858		29 861		11 828
2003	84*	32 988 924	14 106 355		1 438		22 940		9 809
2004	87	121 041 511	30 368 578		1 540		78 598		19 719
2004	86**	57 161 041	24 368 578		1 377		41 511		17 696
2005	59	28 200 097	14 315 697	34 358	1 838	820	15 342	416	7 788
2006	33	31 334 774	13 612 471	27 666	681	1 133	46 012	492	19 988
2007	20	12 584 068	6 771 401	20 376	190	602	66 231	332	35 638
2008	35	26 015 404	14 932 028	40 240	347	646	74 972	371	43 031
2009	31	30 578 547	17 087 493	26 413	258	1 158	118 522	647	66 231

* nie uwzględniono Zakładów Koksowniczych „Zdzieszowice”

** nie uwzględniono Huty Szkła „JEDLICE”

Uwaga!

Emisję równoważną SO₂ obliczono uwzględniając: pył, SO₂ i CO

2. OCHRONA WÓD

A) OCZYSZCZALNIE ŚCIEKÓW

Lata	Ilość zadań	Wartość zadań w zł	Dofinansowanie z WFOŚiGW w Opolu w zł	Efekt ekologiczny		Jednostkowy koszt inwestycyjny w przeliczeniu na 1 m ³ przepustowości oczyszczalni w zł/m ³ /d	Jednostkowy koszt inwestycyjny w przeliczeniu na 1 m ³ przepustowości oczyszczalni w zł/m ³ /d	Jednostkowy koszt inwestycyjny w stosunku do usuniętego ładunku BZT ₅ w zł/MgO ₂ /rok	Jednostkowy koszt inwestycyjny w stosunku do usuniętego ładunku BZT ₅ w zł/MgO ₂ /rok	Jednostkowy koszt inwestycyjny w stosunku do usuniętego ładunku BZT ₅ w zł/MgO ₂ /rok w odniesieniu do środków WFOŚiGW w Opolu
				przepustowość oczyszczalni w m ³ /d	wielkość zmniejszenia ładunku BZT ₅ w MgO ₂ /r					
1998	3	9 188 404	3 230 000	5 514,00	442,90	1 666,38	585,78	20 746,00	7 292,84	
1999	2	49 481 154	9 700 000	23 000,00	2 088,82	2 151,35	421,74	23 688,57	4 643,77	
2000	10	106 865 035	32 261 668	41 204,20	10 695,66	2 593,55	782,97	9 991,44	3 016,33	
2001	3	1 186 101	517 090	312,90	15,03	3 790,67*	1 652,57*	78 915,57*	34 403,86*	
2002	3	67 614 563	13 703 522	45 621,00	4 810,08	1 482,09	300,37	14 056,84	2 848,91	
2003	4	3 120 396	1 370 783	3 214,75	514,28	970,65	426,40	6 067,50	2 665,44	

2004	2	17 167 842	9 806 222	4 500,00	533,40	3 815,07	2 179,16	32 185,68	18 384,37
2005	3**	15 251 401	3 681 899	4 575	724,41	3 333,63	804,78	21 053,54	5 082,61
2006	1	3 173 320	1 000 000	550	32,55	5 769,67	1 818,18	97 490,63	30 721,97
2007	1	3 040 050	1 685 300	600	85,39	5 066,75	2 808,83	35 601,94	19 736,50
2008	---	-----	-----	-----	-----	-----	-----	-----	-----
2009	2***	15 871 950	7 054 246	-----	-----	-----	-----	-----	-----

* Uwaga! Dane niereprezentatywne - wybudowane obiekty mają niewielką przepustowość.

** Nie uwzględniono Zakładów Azotowych „Kędzierzyn” SA.

B) KANALIZACJE SANITARNE

Lata	Wartość zadań w zł	Dofinansowanie z WFOŚiGW w Opolu w zł	Efekt ekologiczny		Jednostkowy koszt inwestycyjny		Jednostkowy koszt inwestycyjny w odniesieniu do środków WFOŚiGW	
			ilość przyłączy w szt.	długość sieci kanalizacji sanitarnej (bez przykanalików) w m	na 1 przyłączy w zł/szt.	na 1 m kanalizacji w zł/m	na 1 przyłączy w zł/szt.	na 1 m kanalizacji zł/m
1998	8 743 764	3 129 097	-	13 905,76	-	628,79	-	225,02
1999	21 934 093	8 666 610	-	30 905,30	-	709,72	-	280,42
2000	27 361 331	11 821 192	1 189	62 602,70	23 012,05	437,06	9 942,13	188,82
2001	54 266 520	22 752 973	1 387	86 699,00	39 125,10	625,92	16 404,45	262,44
2002	12 236 047	7 934 468	720	38 306,00	16 994,50	319,43	11 020,09	207,13
2003	46 645 736	25 210 480	2 233	128 245,69	20 889,27	363,72	11 289,96	196,58
2004	30 097 251	13 056 408	1 860	81 448,50	16 181,31	369,52	7 019,57	160,30
2005	70 491 306	25 964 958	4 193	167 733,81	16 811,66	422,65	6 192,45	154,80
2006	50 335 700	19 498 421	1 842	104 237,00	27 326,66	469,39	10 585,46	187,06
2007	46 154 777	12 978 857	1 587	75 809,00	29 083,04	608,82	8 178,23	171,20
2008	155 622 892	66 777 467	6 212	227 681,00	25 051,98	683,51	10 749,75	293,29
2009*	95 931 653	33 354 962	4 299	280 548,00	22 314,88	341,94	7 758,77	118,89

3. OCHRONA POWIERZCHNI ZIEMI - SKŁADOWISKA

Lata	Ilość zadań	Wartość zadań w zł	Dofinansowanie z WFOŚiGW w Opolu w zł	Efekt ekologiczny		Jednostkowy koszt inwestycyjny w przeliczeniu na		Jednostkowy koszt w odniesieniu do środków WFOŚiGW w Opolu	
				unieszkodliwienie odpadów niebezpiecznych w Mg	uzyskana pojemność składowisk w m ³	ilość unieszkodliwionych odpadów niebezpiecznych w zł/Mg	1m ³ pojemności geometrycznej w zł/m ³	w zł/Mg	w zł/m ³
1998	4	5 020 241	3 233 753		233 702		21,48		13,84
1999	2	12 972 472	4 880 000		500 759		25,91		9,75
2000	2	6 843 611	2 504 000		278 396		24,58		8,99
2001	1*	9 473 908	1 500 000		153 273		61,81		9,78
2003	1**	99 097	20 810		10 988		9,02		1,89
2004	2	2 656 431	1 501 758		314 446		8,45		4,77
2005	2	9 530 866	7 525 600		742 400		12,83		10,13
2006	2	2 796 510	1 893 400		107 240		26,08		17,65
2007	1	136000	81600		-		-		-
2008	3***	2 371 474	1 670 493	-	-		-		-
2009	4	4 153 128	1 630 100	923,16	-	4 498,67	-	1 765,73	-

* - Budowa składowiska równoległe z rekultywacją

** - Nadbudowa obwałowania

*** - Rekultywacja składowisk o pow. 7,15 ha

**Środki przekazane gminom i związkom gmin
pochodzące z opłat produktowych za opakowania,
otrzymane z NFOŚiGW w 2009 roku**

Lp.	Nazwa gminy	Kwota [zł]
1.	Baborów	616,69
2.	Biała	592,40
3.	Bierawa	1 692,69
4.	Branice	296,19
5.	Byczyna	1 344,44
6.	Chrzastowice	871,22
7.	Cisek	809,90
8.	Dąbrowa	1 148,90
9.	Dobrodzień	996,19
10.	Dobrzeń Wielki	3 593,66
11.	Domaszowice	215,21
12.	EKOGOK Oława*	6 679,40
13.	Głogówek	1 885,92
14.	Głubczyce	3 907,21
15.	Głuchołazy	355,21
16.	Gogolin	2 982,76
17.	Gorzów Śląski	165,45
18.	Grodków	4 452,16
19.	Izbicko	548,42
20.	Jemielnica	716,18
21.	Kamiennik	32,39
22.	Kędzierzyn-Koźle	-
23.	Kietrz	1 265,76
24.	Kluczbork	4 420,94
25.	Kolonowskie	503,30
26.	Komprachcice	1 253,04
27.	Korfantów	683,79
28.	Krapkowice	1 963,44
29.	Lasowice Wielkie	711,56
30.	Leśnica	549,57
31.	Lewin Brzeski	820,32
32.	Lubrza	465,11
33.	Łambinowice	1 231,06
34.	Łubniany	1 703,11
35.	Murów	667,59

Lp.	Nazwa gminy	Kwota [zł]
36.	Namysłów	8 862,67
37.	Niemodlin	1 084,11
38.	Nysa	4 650,01
39.	Olszanka	261,48
40.	Olesno	1 286,59
41.	Opole	12 390,38
42.	Otmuchów	2 580,12
43.	Ozimek	3 563,58
44.	Paczków	1 517,99
45.	Pakosławice	-
46.	Pawłowiczki	1 080,65
47.	Pokój	376,03
48.	Polska Cerekiew	676,85
49.	Popielów	831,89
50.	Praszka	1 780,65
51.	Prószków	262,64
52.	Prudnik	-
53.	Radłów	-
54.	Reńska Wieś	1 334,03
55.	Rudniki	177,02
56.	Skoroszyce	934,86
57.	Strzelce Opolskie	6 112,46
58.	Strzeleczyki	988,08
59.	Świerczów	80,99
60.	Tarnów Opolski	1 011,22
61.	Tułowice	642,13
62.	Turawa	783,29
63.	Ujazd	189,75
64.	Walce	940,64
65.	Wilków	2 863,59
66.	Wołczyn	2 758,31
67.	Zawadzkie	1 994,68
68.	Zębowice	282,32
69.	Zdzieszowice	3 260,45
RAZEM		115 700,64

* dotyczy gmin: Brzeg, Lubrza, Skarbimierz

**Wykaz głównych beneficjentów WFOŚiGW w Opolu –
wg stanu na dzień 31 grudnia 2009 roku**

Lp.	Kontrahent - nazwa	Ilość umów	Kwota pożyczek [zł]	Zobowiązania na 31.12.2009 r.
1.	Przedsiębiorstwo Wodociągów i Kanalizacji Sp. z o. w Brzegu	2	47 899 454,25	46 313 093,95
2.	Gmina Opole	2	46 992 424,67	33 980 264,34
3.	Wodociągi i Kanalizacja AKWA Sp. z o.o. w Nysie	2	30 000 000,00	25 317 013,11
4.	Gmina Dąbrowa	1	10 238 271,99	8 122 071,99
5.	Gmina Kluczbork	3	11 550 000,00	7 130 000,00
6.	Gmina Komprachcice	1	9 676 399,02	6 396 399,02
7.	Gmina Krapkowice	3	11 088 796,53	5 350 493,31
8.	Gmina Chrzastowice	2	7 098 587,65	5 332 587,65
9.	Gmina Głogówek	6	5 883 713,53	4 097 392,92
10.	Wodociągi i Kanalizacja Sp. z o.o. Opole	2	14 600 000,00	3 345 822,24

**Wykaz promes udzielonych przez WFOŚiGW w Opolu –
wg stanu na dzień 31 grudnia 2009 roku**

Lp.	Kontrahent - nazwa	Nazwa zadania	Kwota [zł]
1.	Przedsiębiorstwo Gospodarki Komunalnej i Mieszkaniowej Sp. z o.o. w Antoniewie	Poprawa jakości wody pitnej i uporządkowanie gospodarki ściekowej w Gminie Ozimek - Trias Opolski	16 268 000,00
2.	Przedsiębiorstwo Gospodarki Komunalnej i Mieszkaniowej Sp. z o.o. w Antoniewie	Poprawa jakości wody pitnej i uporządkowanie gospodarki ściekowej w Gminie Ozimek - Trias Opolski	4 800 000,00
3.	Gmina Bierawa	Termomodernizacja budynku i modernizacja instalacji grzewczej w Domu Kultury w Bierawie	162 000,00
4.	Grodzkowskie Wodociągi i Kanalizacja Sp. z o.o.	Oczyszczanie ścieków w aglomeracji Grodków	25 600 000,00
5.	Gmina Walce	Budowa kanalizacji sanitarnej w ramach porządkowania gospodarki ściekowej na terenie gminy Walce	4 100 000,00
6.	Gmina Łubniany	Kanalizacja sanitarna ciśnieniowa w miejscowości Brynica	987 300,00
7.	Gmina Bierawa	Rurociąg tranzytowy z Ortowic do oczyszczalni ścieków w Zakładach Azotowych "Kędzierzyn" S.A. wraz z kanalizacją sanitarną w miejscowości Korzonek	1 945 200,00
8.	Gmina Tarnów Opolski	Termomodernizacja budynku Publicznej Szkoły Podstawowej w Tarnowie Opolskim	227 400,00
9.	Zakład Gospodarki Komunalnej ZAWKOM Sp.z o.o.	Poprawa gospodarki wodno-ściekowej na obszarze gminy Zawadzkie	5 000 000,00
10.	Gmina Pokój	Rozbudowa kanalizacji sanitarnej w Pokoju, rejon ulic: Opolska, Winna Góra, Kościelna, Podleśna, Brzeska i Skośna	2 295 300,00
11.	Gmina Olesno	Budowa kanalizacji sanitarnej w Oleśnie - II etap	2 414 000,00
12.	Zakład Wodociągów i Usług Komunalnych EKOWOD Sp. z o.o. w Namysłowie	Rozwiązanie problemu gospodarki ściekowej w powiecie namysłowskim	30 615 664,00
13.	Dołnośląski Ruch Ochrony Przyrody we Wrocławiu	Czynna ochrona muraw kserotermicznych w Rezerwacie Góra Gipsowa	27 400,00
	Promesy ogółem		94 442 264,00

**Wykaz beneficjentów WFOŚiGW w Opolu
wyróżnionych statuetką „W Trosce o Środowisko” w roku 2009.**

I. Kategoria – Jednostka samorządu terytorialnego:

1. Gmina Grodków
2. Gmina Opole
3. Gmina Praszka

II. Kategoria - Gminna Spółka Komunalna:

1. Przedsiębiorstwo Gospodarki Komunalnej i Mieszkaniowej Sp. z o.o. w Antoniowie k/Ozimka;
2. Przedsiębiorstwo Wodociągów i Kanalizacji w Sp. z o.o. w Brzegu

III. Kategoria – Organizacja pozarządowa:

- wyróżnienia nie przyznano

IV. Kategoria – Firma:

1. Nadleśnictwo Zawadzkie

Za wieloletnią, skuteczną i efektywną realizację zadań w ochronie środowiska oraz wyróżniającą współpracę z Wojewódzkim Funduszem Ochrony Środowiska i Gospodarki Wodnej w Opolu.

V. Kategoria Pro publico bono:

1. Pan Józef Sebesta – Marszałek Województwa Opolskiego
2. Pani Maria Szczygielska - przedstawicielka FRDL Opolskiego Centrum Demokracji Lokalnej, Koordynator edukacyjnego, „Programu Ekozespoły”
3. Pani Renata Ruman-Dzido - Dyrektor Szpitala Wojewódzkiego w Opolu.

Za osobisty wkład w tworzenie regionalnej polityki ekologicznej, inicjowanie konkretnych programów, projektów i przedsięwzięć o charakterze regionalnym i lokalnym, a także osobiste zaangażowanie w ich realizację, służącą dobru publicznemu w dziedzinie ochrony środowiska i gospodarki wodnej.

